

# GUT INFORMIERT

## **BUDGET 2025**

ERLÄUTERUNGEN UND DETAILZAHLEN



# Inhaltsverzeichnis

## EINWOHNERGEMEINDE

### 1) Erläuterungen

- a) Allgemeines
- b) Ergebnisse
- c) Erfolgsrechnung
- d) Investitionsrechnung
- e) Aufgaben- und Finanzplanung 2025 – 2035

### 2) Ergebnis

- a) Einwohnergemeinde ohne Spezialfinanzierungen
- b) Wasserwerk
- c) Abwasserbeseitigung
- d) Abfallwirtschaft
- e) Einwohnergemeinde
- f) Kennzahlenauswertung ohne Spezialfinanzierungen
- g) Kennzahlenauswertung inklusive Spezialfinanzierungen

### 3) Erfolgsrechnung

- a) Erfolgsrechnung Zusammenzug
- b) Erfolgsrechnung
- c) Erfolgsrechnung Artengliederung Zusammenzug
- d) Erfolgsrechnung Artengliederung

### 4) Investitionsrechnung

- a) Investitionsrechnung Zusammenzug
- b) Investitionsrechnung
- c) Investitionsrechnung Artengliederung Zusammenzug
- d) Investitionsrechnung Artengliederung

### 5) Steuerreport per 06.09.2024

### 6) Kreditkontrolle

### 7) Finanz- und Investitionspläne Einwohnergemeinde und Spezialfinanzierungen per 24.09.2024

## Allgemeines

Der Gemeinderat präsentiert das Budget 2025 mit einem gleichbleibenden Steuerfuss von 92 %. Mit einem Aufwand von CHF 10'273'305.00 und einem Ertrag von CHF 10'437'020.00 resultiert ein **Ertragsüberschuss von CHF 163'715.00**.

Im Vergleich zu den Konjunkturprognosen im letzten Jahr wird im Jahr 2024 von einem etwas tieferen Realwachstum ausgegangen. Höher ist hingegen das für die Jahre 2023 bis 2025 erwartende Bevölkerungswachstum.

Die Ausgaben konnten dank gründlicher Überprüfung und Reduzierung der Eingaben auf etwa gleichbleibendem Niveau gehalten werden. Die meisten Ausgaben sind vorgegeben bzw. können vom Gemeinderat nicht verändert werden.

Auch im Rechnungsjahr 2025 muss die Gemeinde Remetschwil rund **CHF 1'094'000.00 an den Finanz- und Lastenausgleich** beitragen. Der Finanzausgleich setzt sich aus dem Ressourcenausgleich und dem Lastenausgleich zusammen. Gemeinden mit unterdurchschnittlicher Finanzkraft erhalten aus dem Ressourcenausgleich Beiträge, während Gemeinden mit überdurchschnittlicher Finanzkraft Abgaben leisten. Aus dem Lastenausgleich erhalten jene Gemeinden Beiträge, die in den Bereichen Bildung und Soziales sowie aufgrund räumlich-struktureller Gegebenheiten überdurchschnittliche Lasten zu tragen haben. Unterdurchschnittlich belastete Gemeinden leisten Abgaben.

Für den Eigenwirtschaftsbetrieb Wasserwerk sieht das Budget 2025 einen Ertragsüberschuss von CHF 1'690.00 vor. In der Abwasserbeseitigung wird mit einem Ertragsüberschuss von CHF 118'200.00 gerechnet. In der Abfallbewirtschaftung budgetiert der Gemeinderat einen Aufwandüberschuss von CHF 27'970.00.

---

## Antrag an die Gemeindeversammlung:

Das Budget 2025 der Einwohnergemeinde mit einem Steuerfuss von 92 % sei zu genehmigen.

# Ergebnisse

## ERGEBNIS EINWOHNERGEMEINDE (INKL. SPEZIALFINANZIERUNGEN)

	BUDGET 2025		BUDGET 2024	
Ergebnis aus betrieblicher Tätigkeit	CHF	100'525.00	CHF	- 5'375.00
Ergebnis aus Finanzierung	CHF	155'110.00	CHF	118'410.00
Ausserordentlicher Ertrag	CHF	0.00	CHF	0.00
<b>Gesamtergebnis Erfolgsrechnung</b>	<b>CHF</b>	<b>255'635.00</b>	<b>CHF</b>	<b>113'035.00</b>
Nettoinvestitionsausgaben	CHF	1'016'450.00	CHF	138'500.00
Selbstfinanzierung	CHF	1'129'295.00	CHF	960'745.00
<b>Finanzierungsüberschuss (+) / -fehlbetrag (-)</b>	<b>CHF</b>	<b>112'845.00</b>	<b>CHF</b>	<b>822'245.00</b>

## ERGEBNIS EINWOHNERGEMEINDE (EXKL. SPEZIALFINANZIERUNGEN)

### Gesamtergebnis Erfolgsrechnung:

Bei einem Steuerfuss von 92 % (Vorjahr: 92 %) weist das Budget einen Ertragsüberschuss von CHF 163'715.00 (Budget 2024 Ertragsüberschuss CHF 26'345.00) aus.

### Finanzierungsergebnis:

Bei Nettoinvestitionsausgaben von CHF 570'800.00 und einer Selbstfinanzierung von CHF 870'075.00 entsteht ein Finanzierungsüberschuss von CHF 299'275.00.

## ERGEBNISSE WERKE (SPEZIALFINANZIERUNGEN)

### WASSERWERK

#### **Gesamtergebnis Erfolgsrechnung:**

Bei einer Verbrauchergebühr von CHF 1.40/m<sup>3</sup> (Vorjahr: 1.40/m<sup>3</sup>) weist das Budget einen Ertragsüberschuss von CHF 1'690.00 (Budget 2024 Aufwandüberschuss von CHF 20'895.00) aus.

#### **Finanzierungsergebnis:**

Bei Nettoinvestitionsausgaben von CHF 177'500.00 und einer Selbstfinanzierung von CHF 12'290.00 entsteht ein Finanzierungsfehlbetrag von CHF 165'210.00.

### ABWASSERBESEITIGUNG

#### **Gesamtergebnis Erfolgsrechnung:**

Bei einer Verbrauchergebühr von CHF 3.50/m<sup>3</sup> (Vorjahr: 3.50/m<sup>3</sup>) weist das Budget einen Ertragsüberschuss von CHF 118'200.00 (Budget 2024 Ertragsüberschuss von CHF 124'105.00) aus.

#### **Finanzierungsergebnis:**

Bei Nettoinvestitionsausgaben von CHF 268'150.00 und einer Selbstfinanzierung von CHF 274'900.00 entsteht ein Finanzierungsüberschuss von CHF 6'750.00.

### ABFALLWIRTSCHAFT

#### **Gesamtergebnis Erfolgsrechnung:**

Bei unveränderten Verbrauchergebühren weist das Budget einen Aufwandüberschuss von CHF 27'970.00 (Budget 2024 Aufwandüberschuss von CHF 16'520.00) aus.

#### **Finanzierungsergebnis:**

Im Budgetjahr 2025 sind keine Investitionen vorgesehen. Die Selbstfinanzierung entspricht dem Aufwandüberschuss.

# Erläuterungen zur Erfolgsrechnung

## 0

### ALLGEMEINE VERWALTUNG

#### Kurz und bündig:

Für die allgemeine Verwaltung werden CHF 1'018'950.00 netto budgetiert. Im Budget 2024 waren es CHF 963'265.00.

- 0110.3000.01 Die Anforderungen an die finanzielle Führung von Gemeinden sind in den letzten Jahren stetig gewachsen und nehmen weiterhin zu. Aufgrund dieser Ausgangslage hat der Gemeinderat auf Empfehlung der Finanzkommission beschlossen, neben der gesetzlich vorgeschriebenen Bilanzprüfung die gesamte Jahresrechnung jährlich durch eine externe Firma prüfen zu lassen. Die Prüfung basiert auf einer grundlegenden Risikoanalyse.
- 0110.3132.01
- 0110.3090.00 Der personelle Wechsel in der Finanzkommission Remetschwil ab Oktober 2024 (Demission von zwei Mitgliedern im Verlauf vom Jahr 2024) hat dazu geführt, dass im Budget 2025 CHF 1'000 für eine mögliche Weiterbildung der neuen Mitglieder geplant wurden.
- 0120.3099.00 Im Jahr 2025 ist eine Klausurtagung geplant, bei der Gemeinderat und Schule zusammenkommen, um zentrale Themen zu erörtern und zukünftige Strategien zu entwickeln. Ziel dieser Klausur ist es, die Zusammenarbeit zu stärken und gemeinsame Lösungen für anstehende Herausforderungen zu erarbeiten.
- 0120.3170.02 Im Jahr 2025 wird eine Jungbürgerfeier sowie ein Neuzuzügeranlass durchgeführt.
- 0120.3170.03
- 0220.3130.00 Die Überarbeitung der Masterpläne für die Infrastruktur der Gemeinde Remetschwil ist für das Jahr 2025 vorgesehen. Diese strategischen Dokumente steuern die Planung, Entwicklung und Instandhaltung der öffentlichen Infrastruktur und gewährleisten eine nachhaltige und zukunftsorientierte Ausrichtung der Gemeinde.
- 0223.3133.01 Die Computerarbeitsplätze der Abteilungen werden schrittweise auf Dockingstation's umgestellt. Durch diesen Wechsel erwartet die Verwaltung eine Reduzierung der externen Supportstunden und der damit verbundenen Kosten.
- 0290.3111.00 Die Notlichtanlage im Gemeindehaus wird nach 33 Jahren erneuert, um weiterhin den Sicherheitsanforderungen zu entsprechen. Zusätzlich erfolgt der Einbau einer Klimaanlage im Gemeinderatszimmer.

0290.3140.00 In den letzten Jahren wurde den Baumrückschnitten auf dem öffentlichen Grund etwas wenig Aufmerksamkeit geschenkt. Daher  
2170.3140.00 sollen die 47 betroffenen Bäume in den kommenden drei Jahren stufenweise zurückgeschnitten werden, um die Sicherheit und  
6150.3140.00 Pflege sicherzustellen.

## 1 ÖFFENTLICHE ORDNUNG UND SICHERHEIT, VERTEIDIGUNG

### **Kurz und bündig:**

Für die öffentliche Ordnung und Sicherheit, Verteidigung werden CHF 522'065.00 netto budgetiert. Im Budget 2024 waren es CHF 486'295.00.

1110.3612.05 Die Kostensteigerung der Regionalpolizei Rohrdorf resultiert aus einer Erhöhung der Stellenprozente (+ 280-Stellenprozente). Diese Anpassung des Personalbedarfs führt zu höheren Ausgaben, die sich in den Gesamtkosten widerspiegeln.

1400.3612.07 Die höheren Kosten an das regionale Betreibungsamt sind auf den Betreibungsverlust im Verhältnis der Anzahl Betreibungen der Gemeinden Bellikon / Oberrohrdorf / Remetschwil zurückzuführen.

## 2 BILDUNG

### **Kurz und bündig:**

Für die Bildung werden CHF 3'092'450.00 netto budgetiert. Im Budget 2024 waren es CHF 2'981'675.00.

2110.3170.03 Die Schulpflege und der Gemeinderat Remetschwil entschieden im Jahre 2018, den Kindergarten Busslingen auf Ende des Schuljahres 2019/2020 zu schliessen und in den Kindergarten Remetschwil zu integrieren. Für den Transport der Busslinger Kindergärtner wurde ein Taxiunternehmen beauftragt. Für den Gemeinderat ist es trotz hohen Kosten unerlässlich, dass eine professionelle und sichere Lösung angeboten wird.

2110.3631.01 Das Budget der Gemeindebeteiligung am pauschalen Personalaufwand der Volksschule basiert auf der Berechnung der Vollzeitstellen der Lehrpersonen an der Volksschule, welche durch die Anzahl SchülerInnen am Wohnort (Erhebung per Stichtag  
2120.3631.01 15.09.2022) ausgelöst wurden. Der geplante Personalaufwand der Lehrpersonen für das Jahr 2025 steigt aufgrund der wachsenden Schülerzahlen, der Anpassung der Sparbeiträge und des Koordinationsabzugs aufgrund der Revision des Dekrets über die  
2130.3631.01 Aargauische Pensionskasse sowie der geplanten Lohnsummenentwicklung.  
2190.3631.01

- 2120.3020.07 Die Schulleitung der Schule Remetschwil plant, einen Zivildienstleistenden einzusetzen. Dieser könnte insbesondere bei der Betreuung des Gruppenunterrichts, als Ansprechperson während der Pausen und zur Unterstützung bei Schulprojekten wertvolle Hilfe leisten. Dank ihres Alters und der neutralen Rolle bieten Zivildienstleistende den Kindern eine besondere Unterstützung und einen unvoreingenommenen Zugang.
- 2120.3171.00 Im Jahr 2025 findet ein Klassenlager statt.
- 2120.4612.06 Ab dem Schuljahr 2024/2025 wird die Papiersammlung aus sicherheitstechnischen Gründen nicht mehr von der Schule durchgeführt.
- 2170.3110.00 Im Rechnungsjahr 2025 werden die Stehtische ersetzt.
- 2170.3111.01 In allen Schulhäusern erfolgt eine Aufrüstung der Feuerlöschstationen.
- 2180.3144.00 Auf dem Gelände der Tagesstrukturen SchTaRK werden aus sicherheitstechnischen Gründen mehrere Verbesserungsmassnahmen umgesetzt: Die Fallschutzmatten und die Rutschbahn werden erneuert, und ein zusätzlicher Handlauf wird an der Treppe installiert, um die Sicherheit der Nutzer weiter zu gewährleisten.
- 2190.30xx.xx Im Rahmen der Gemeindeversammlung vom 18. November 2024 (Traktandum 3) wird beauftragt, die Stelle der Schulverwaltung von 40 % auf 60 % zu erhöhen. Diese Anpassung wird zu einer Erhöhung der Personalkosten führen.

### 3

#### KULTUR, SPORT UND FREIZEIT

##### Kurz und bündig:

Für Kultur, Sport und Freizeit werden CHF 131'230.00 netto budgetiert. Im Budget 2024 waren es CHF 207'380.00.

- 3290.3111.01 Der Gemeinderat Remetschwil hat sich dazu entschieden, Willkommens- und Eventtafeln an die Ortseingänge zu platzieren. Mitteilungen über bevorstehende Papiersammlungen, Gemeindeversammlungen, Abstimmungen, etc. können publiziert werden. Die Kosten wurden bereits im Budget 2024 berücksichtigt. Die Kosten fallen jedoch erst im Rechnungsjahr 2025 an und werden daher noch einmal eingesetzt.



3290.3130.00 Am 21. Mai 2022 wurde der Kulturweg Remetschwil eingeweiht. Anlässlich der Einweihung wurde der Bevölkerung versprochen, dass es Rundgänge mit der Künstlerin Beatrix Motsch geben wird. Auch künftig werden solche öffentlichen Rundgänge durchgeführt, welche für die Teilnehmenden gratis sein werden.

## 4 GESUNDHEIT

### **Kurz und bündig:**

Für die Gesundheit werden CHF 344'590.00 netto budgetiert. Im Budget 2024 waren es CHF 302'580.00.

4120.3631.01 Im Kanton Aargau tragen die Gemeinden zur Pflegefinanzierung sowohl im stationären als auch im ambulanten Bereich bei. Die stationäre Pflege bezeichnet die Pflege in einem Pflegeheim oder Altersheim, wo die pflegebedürftigen Personen rund um die Uhr betreut werden. Die ambulante Pflege umfasst die Pflege und Unterstützung, die zu Hause oder in einer betreuten Wohneinheit erfolgt, ohne dass ein stationärer Aufenthalt notwendig ist. Die Kosten können durch den Gemeinderat nicht beeinflusst werden.

4210.3636.01 Der Verein Spitex Heitersberg hat mit den angeschlossenen Gemeinden eine neue Leistungsvereinbarung abgeschlossen. Anstelle der traditionellen Restkostenfinanzierung durch die Gemeinden werden die Leistungen künftig auf der Basis von festgelegten Stundentarifen pro Einwohner abgerechnet. Die Vereinbarung wurde unter Einbezug eines Gemeindeausschusses ausgearbeitet. Alle Gemeinden haben die Vereinbarung unterzeichnet. Die im Budget eingestellten Kosten werden anhand der laufenden Rechnung und in Absprache mit der Spitex Heitersberg geschätzt.

## 5 SOZIALE SICHERHEIT

### **Kurz und bündig:**

Für die Soziale Sicherheit werden CHF 1'173'510.00 netto budgetiert. Im Budget 2024 waren es CHF 1'142'630.00.

5310.4611.01 Ab dem Rechnungsjahr 2025 erfolgt keine Entschädigung mehr für die Führung der SVA-Zweigstelle durch die SVA Aargau.

5350.3170.01 Die Seniorenweihnachtsfeier und der Seniorenausflug erfreuen sich jedes Jahr grosser Beliebtheit und verzeichnen zahlreiche Anmeldungen. Der Gemeinderat Remetschwil begrüsst und schätzt diese positive Entwicklung sehr.

5350.3171.01

- 5720.3631.00 Entstehen einer Gemeinde pro Jahr in einem einzelnen Sozialhilfefall Nettokosten, die den Betrag von CHF 60'000.00 überschreiten, so wird jener Kostenanteil, welcher über dieser Grenze liegt, von allen Aargauer Gemeinden zusammen finanziert (Teilpooling). Die Gemeinden leisten dabei in Relation zu ihrer Einwohnerzahl Beiträge an die gemeinsam zu finanzierenden Kosten.
- 5720.3637.01 Die Kosten sowie die Rückerstattungen der materiellen Hilfe wurden analog dem Vorjahr budgetiert. Diese Zahlen basieren auf  
5720.4260.01 Erfahrungszahlen und können nur schwer geschätzt werden.  
5730.3637.00  
5730.3637.01  
5730.42xx.xx
- 5730.3120.xx Infolge der Aufnahmepflicht von ukrainischen Flüchtlingen verändert sich der Bestand der angemieteten Wohnungen ständig.  
5730.3130.xx Diese Wohnungen führen zu Mehrkosten in den Bereichen Unterhalt, Kommunikation, Ver- und Entsorgung, Miet- und Neben-  
5730.3160.xx kosten.
- 5730.4260.02 Um die Erfüllung der Aufnahmepflichten für Asylsuchende und Flüchtlinge sicherzustellen, bildeten die Gemeinden Remetschwil und Bellikon im Jahr 2023 einen Asylverbund. Die Gemeinde, welche die eigene kantonale Aufnahmequote nicht erfüllt, leistet für die Differenz zur Soll-Aufnahmepflicht eine Ersatzabgabe von CHF 20.00 pro Tag und Person an die erfüllende Gemeinde. Es ist davon auszugehen, dass die Gemeinde Bellikon im Jahr 2025 Ersatzabgaben zu leisten hat.
- 5790.3637.00 Seit dem Jahr 2018 sind die Gemeinden in der Pflicht, die Verluste der Krankenversicherer in Bezug auf die obligatorischen Prämien ihrer Einwohner zu übernehmen. Die vorgenommenen Rückstellungen stützen sich auf Zahlen der Vorjahre und Schätzungen. Gewissheit über die effektive Belastung werden die nächsten Jahre zeigen.

## 6

### VERKEHR UND NACHRICHTENÜBERMITTLUNG

#### **Kurz und bündig:**

Für den Verkehr und die Nachrichtenübermittlung werden CHF 552'930.00 netto budgetiert. Im Budget 2024 waren es CHF 586'680.00.

- 6130.4611.00 Mit Inkrafttreten des Strassengesetzes (StrG) und der Kantonsstrassenverordnung (KSV) per 1. Januar 2022 leistet der Kanton eine Abgeltung an Beleuchtungsanlagen für Innerortsstrecken von Kantonsstrassen. Diese müssen den technischen und betrieblichen Anforderungen gemäss den § 9 und § 10 der KSV entsprechen. Die Abgeltung beträgt pro Kalenderjahr pauschal CHF 200.00 pro Leuchtpunkt.

6290.xxxx.xx Die Gemeinden Bellikon, Künten, Niederrohrdorf, Oberrohrdorf, Remetschwil und Stetten bildeten die letzten Jahre einen «SBB-Tageskartenverbund». Ende 2023 stellte die SBB diese Dienstleistung ein. Per 01. Januar 2024 wurde neu das Konzept «Sparta-geskarte Gemeinde» eingeführt. Dabei wird für sämtliche Schweizer Gemeinden ein Tageskarten-Kontingent zur Verfügung gestellt. Die Gemeinden fungieren dabei als SBB-Schalter und können entsprechende Billette verkaufen.

## **7 UMWELTSCHUTZ UND RAUMORDNUNG**

### **Kurz und bündig:**

Für den Umweltschutz und die Raumordnung werden CHF 121'370.00 netto budgetiert. Im Budget 2024 waren es CHF 83'960.00.

7100.3143.00 Die Dorfbrunnen befinden sich in einem sehr schlechten Zustand und benötigen dringend eine Sanierung. In den letzten Jahren wurden die Brunnen vernachlässigt, was zu erheblichen Schäden geführt hat. Sie zeigen Anzeichen von Abnutzung, sind teilweise zerbrochen und wurden mehrfach provisorisch repariert. Für das Jahr 2025 ist eine umfassende Sanierung der Brunnen an der Zopfstrasse und Buchslistrasse geplant, um die Funktionsfähigkeit und das Erscheinungsbild wiederherzustellen.

## **7101 WASSERWERK (SPEZIALFINANZIERUNG)**

### **Kurz und bündig:**

Ertragsüberschuss: CHF 1'690.00 bei einem Preis von CHF 1.40 / m<sup>3</sup> exkl. Mehrwertsteuer (ab 01.01.2023)

7101.3120.00 Die Stromkosten für die Wasserreservoirs und -pumpwerke wurden auf die tatsächlichen Kosten des Jahres 2023 angepasst.

7101.3144.00 Im Stufenpumpwerk Busslingen wird ein Notstromanschluss für die Pumpen installiert, um die Versorgungssicherheit bei längeren Stromausfällen zu gewährleisten. Diese Massnahme soll sicherstellen, dass das Pumpwerk auch bei Unterbrechungen der regulären Stromversorgung zuverlässig betrieben werden kann, um eine kontinuierliche Wasserversorgung aufrechtzuerhalten.

7101.4409.01 Die Verschuldung der Einwohnergemeinde gegenüber dem Wasserwerk beträgt per 01.01.2024 mutmasslich rund CHF 742'369.00 und wird mit 0.2 % verzinst; Zinsertrag CHF 1'500.00 (Gegenkonto 9610.3409.01).

7101.9011.00 Es wird mit einem Ertragsüberschuss von CHF 1'690.00 gerechnet.

## **7201 ABWASSERBESEITIGUNG (SPEZIALFINANZIERUNG)**

### **Kurz und bündig:**

Ertragsüberschuss: CHF 118'200.00 bei einem Preis von CHF 3.50 / m<sup>3</sup> exkl. Mehrwertsteuern (unverändert)

- 7201.3143.00 Der Flurweg zwischen Langmatt und Riedächer ist stark ausgewaschen, da der Meteorwasserabfluss nicht mehr ausreichend funktioniert. Bei Regenfällen wird das Geröll den Weg hinuntergespült, was die Wegoberfläche weiter schädigt. Durch die Instandstellung der Stassenablaufschächte und der Querrinnen kann das Problem behoben werden.
- 7201.3409.01 Das Guthaben der Einwohnergemeinde gegenüber der Abwasserbeseitigung beträgt per 01.01.2025 mutmasslich rund CHF 1'039'535.00 und wird mit 0.2 % verzinst; Zinsaufwand CHF 2'100.00 (Gegenkonto 9610.4409.01).
- 7201.9010.00 Es wird mit einem Ertragsüberschuss von CHF 118'200.00 gerechnet.

## **7301 ABFALLWIRTSCHAFT (SPEZIALFINANZIERUNG)**

### **Kurz und bündig:**

Aufwandüberschuss: CHF 27'970.00 bei unveränderten Gebühren

- 7301.4409.01 Die Verschuldung der Einwohnergemeinde gegenüber der Abfallwirtschaft beträgt per 01.01.2025 mutmasslich rund CHF 223'768.00 und wird mit 0.2 % verzinst; Zinsertrag CHF 450.00 (Gegenkonto 9610.3409.01).
- 7301.9011.00 Es wird mit einem Aufwandüberschuss von CHF 27'970.00 gerechnet.

# **8**

## **VOLKSWIRTSCHAFT**

### **Kurz und bündig:**

Für die Volkswirtschaft werden CHF 39'950.00 netto budgetiert. Im Budget 2024 waren es CHF 36'500.00

- 8120.3141.01 Diverse Flurwegstrassen sind in einem schlechten Zustand. Der Gemeinderat Remetschwil fühlt sich in der Pflicht, diese zu unterhalten. Nach einer Dringlichkeitsanalyse wurden die Strassen mit dem schlechtesten Zustand im Budget 2025 eingeplant.
- 8200.3612.05 Die Einwohnergemeinde zahlt der Ortsbürgergemeinde jährlich einen Einwohnerbeitrag (CHF 10.00/Einwohner), dies als Abgeltung für die Benützung des Ortsbürgerwaldes durch die Öffentlichkeit.

# 9

## FINANZEN UND STEUERN

### Kurz und bündig:

Für die Finanzen und Steuern werden CHF 6'997'045.00 netto budgetiert. Im Budget 2024 waren es CHF 6'790'965.00.

- 9100.4000.00  
9100.4001.00
- Insgesamt sind für das Rechnungsjahr Einkommens- und Vermögenssteuern natürlicher Personen von CHF 7'720'000.00 (Vorjahr CHF 7'450'000.00) budgetiert.
- 9100.4000.10  
9100.4001.10
- Für Einkommens- und Vermögenssteuern natürlicher Personen der Vorjahre wurden gemäss der Sollstellung im Zeitpunkt der Budgeterstellung CHF 135'000.00 (Vorjahr: CHF 145'000.00) eingesetzt.
- 9100.4010.00
- Die Steuereinnahmen für Gewinn- und Kapitalsteuern von juristischen Personen wurden etwas erhöht.
- 9300.3621.50
- Alle Gemeinden haben die gleichen Aufgaben zu erfüllen. Nicht alle haben die gleichen Voraussetzungen. Sie unterscheiden sich auf der Einnahmeseite (Steuerkraft) sowie auf der Ausgabenseite (besondere Lasten). Der Finanzausgleich verringert solche Unterschiede. Der Ressourcenausgleich setzt dabei auf der Einnahmeseite an, der Lastenausgleich auf der Ausgabenseite. Mit Ergänzungsbeiträgen werden Gemeinden individuell unterstützt, wenn sie trotz Ressourcen- und Lastenausgleich mit einem moderaten Steuerfuss keinen ausgeglichenen Finanzhaushalt erreichen können. Ziel ist es, ausgewogene Verhältnisse in der Steuerbelastung und in den Leistungen der Gemeinden zu erreichen und eine zeitgemässe Entwicklung der Gemeinden zu ermöglichen. Dank der Solidarität unter den Gemeinden sowie der Leistungen des Kantons an den Finanzausgleich können alle Gemeinden für ihre Einwohnerinnen und Einwohner mit zumutbaren Steuerbelastungen ein angemessenes Leistungsangebot bereitstellen. Die Gemeinde Remetschwil wird im Rechnungsjahr 2025 rund CHF 926'500.00 (Vorjahr: CHF 957'000.00) in den Ressourcenausgleich und CHF 167'500.00 (CHF 138'000.00) in den Lastenausgleich bezahlen.
- 9300.4621.60
- Weil der Ausgleich der Aufgabenverschiebung möglichst ohne Rundungsdifferenzen umgesetzt werden und es gleichzeitig weiterhin nur ganzzahlige Steuerfüsse geben soll, erfolgt der Feinausgleich der Aufgabenverschiebung über direkte Zahlungen zwischen Kanton und Gemeinden. Aktuell fliesst die Ausgleichszahlung vom Kanton zu den Gemeinden. Für das Jahr 2025 ist ein Beitrag von CHF 25.10 pro Einwohner budgetiert.
- 9610.4400.00
- Mit Festgeldern und Geldanlagen wird voraussichtlich eine attraktive Verzinsung erzielt.
- 9990.9000.00
- Zum Ausgleich des Budgets ist ein Ertragsüberschuss von CHF 163'715.00 vorgesehen.

## Erläuterungen zur Investitionsrechnung

### 1500

#### FEUERWEHR

##### 1500.5620.03 Feuerwehr Regio Heitersberg-Reusstal; Beschaffung Tanklöschfahrzeug 1

Verpflichtungskredit	GV:	24.06.2024	Betrag:	CHF 136'317.00
----------------------	-----	------------	---------	----------------

Das 23 Jahre alte Tanklöschfahrzeug (TLF 1) wird aufgrund hoher Unterhaltskosten und fehlender Ersatzteile ersetzt. Die Beschaffungskommission wählte nach gründlicher Prüfung einen Volvo FMX Chassis von der Firma Tony Brändle AG. Das Fahrzeug erfüllt die Anforderungen der Feuerwehr und der Aargauischen Gebäudeversicherung, hat einen 3'000-Liter-Wassertank und dient künftig als Materialtransport- und Fahrschulfahrzeug.

### 2170

#### SCHULLIEGENSCHAFTEN

##### 2170.5040.04 Ersatz Elektrospeicherheizung durch Luft-Wasser-Wärmepumpe, ehem. Kindergarten Busslingen

Budgetkredit	GV:	18.11.2024	Betrag:	CHF 56'000.00
--------------	-----	------------	---------	---------------

Die rund 30 Jahre alte Elektrospeicherheizung ist technisch veraltet, und elektronische Ersatzteile sind seit langem nicht mehr verfügbar. Auch andere Serviceteile sind nur noch schwer zu bekommen. Angesichts des Alters der Anlage ist ein Ersatz dringend erforderlich. Langfristig wird eine umfassende Sanierung unvermeidlich sein.

# 6150

## GEMEINDESTRASSEN

### 6150.5010.09 Sanierung Bushaltestelle Dorf

Gebundene Ausgabe

Die Abteilung Tiefbau des Departement Bau, Verkehr und Umwelt informierte den Gemeinderat im Februar 2019, dass die Bushaltestelle «Dorf», Fahrtrichtung Mutschellen, nicht dem Behindertengleichstellungsgesetz (BehiG) entspricht und daher saniert werden müsse. Die Projektierung war in den Jahren 2019/20 geplant. Der Projektabschluss sollte 2023 erfolgen. Demzufolge wurde der Gemeindeanteil im Budget 2020 berücksichtigt. Infolge einer Projektüberarbeitung seitens Kantons verzögert sich der Projektstart. Die Gemeinde Remetschwil berücksichtigt daher den Gemeindeanteil im Budget 2025 noch einmal. Aufgrund der gesetzlichen Grundlage besteht keine Handlungsfreiheit; es handelt sich um eine gebundene Ausgabe.

### 6150.5010.14 Sanierung Zopfstrasse / Im Goger und Erneuerung Werkleitungen, Anteil Strassenbau

Verpflichtungskredit	GV:	20.11.2023	Betrag:	CHF 421'000.00
----------------------	-----	------------	---------	----------------

Der Gemeinderat Remetschwil hat entschieden, im Rahmen der Werterhaltungsplanung (WEP) das Projekt «Zopfstrasse/Im Goger» in Angriff zu nehmen. Die Gemeindeversammlung hat am 20.11.2023 einen entsprechenden Verpflichtungskredit gutgeheissen. Gemäss heutigem Wissensstand sollten ca. 50 % der Kosten im Jahr 2025 anfallen. Der Projektabschluss findet voraussichtlich ebenfalls im Jahr 2025 statt.

### 6150.5010.15 Einführung flächendeckende Tempo-30-Zone

Verpflichtungskredit	GV:	20.11.2023	Betrag:	CHF 105'000.00
----------------------	-----	------------	---------	----------------

Das Projekt «Tempo-30-Zone» ist in vollem Gange. Die Umsetzung und rund 70 % Kosten werden im Jahr 2025 anfallen.

## 7101 WASSERWERK

### 7101.5030.14 Sanierung Zopfstrasse / Im Goger und Erneuerung Werkleitungen, Anteil Wasser

Verpflichtungskredit	GV:	20.11.2023	Betrag:	CHF 415'000.00
----------------------	-----	------------	---------	----------------

Der Gemeinderat Remetschwil hat entschieden, im Rahmen der Werterhaltungsplanung (WEP) das Projekt «Zopfstrasse/Im Goger» in Angriff zu nehmen. Die Gemeindeversammlung hat am 20.11.2023 einen entsprechenden Verpflichtungskredit gutgeheissen. Gemäss heutigem Wissensstand sollten ca. 50 % der Kosten im Jahr 2025 anfallen. Der Projektabschluss findet voraussichtlich ebenfalls im Jahr 2025 statt.

## 7201 ABWASSERBESEITIGUNG

### 7201.5030.15 Sanierung Zopfstrasse / Im Goger und Erneuerung Werkleitungen, Anteil Abwasser

Verpflichtungskredit	GV:	20.11.2023	Betrag:	CHF 49'000.00
----------------------	-----	------------	---------	---------------

Der Gemeinderat Remetschwil hat entschieden, im Rahmen der Werterhaltungsplanung (WEP) das Projekt «Zopfstrasse/Im Goger» in Angriff zu nehmen. Die Gemeindeversammlung hat am 20.11.2023 einen entsprechenden Verpflichtungskredit gutgeheissen. Gemäss heutigem Wissensstand sollten ca. 100 % der Kosten im Jahr 2025 anfallen. Der Projektabschluss findet voraussichtlich ebenfalls im Jahr 2025 statt.

### 7201.5290.02 Generelle Entwässerungsplanung 2 (GEP 2)

Verpflichtungskredit	GV:	20.11.2023	Betrag:	CHF 620'000.00
----------------------	-----	------------	---------	----------------

Der Generelle Entwässerungsplan (GEP) auf Gemeindeebene zeigt auf, wie das Abwasser unter Beachtung der ökologischen und ökonomischen Aspekte abzuleiten ist und wie ober- und unterirdische Gewässer qualitativ und quantitativ geschützt werden müssen. Der GEP ist ein wichtiges Planungsinstrument der Gemeinde für einen zweckmässigen Ausbau sowie für die Werterhaltung der kommunalen Abwasseranlagen. Um den GEP als aktuelles, zeitgemässes Planungsinstrument verwenden zu können, ist er ca. alle 15 Jahre zu überarbeiten. Der GEP 1. Generation wurde zwischen 2004 und 2015 erstellt und entspricht nicht mehr den heutigen Verhältnissen. Gemäss heutigem Wissenstand sollten ca. 50 % der Kosten im Jahr 2025 anfallen. Der Projektabschluss findet voraussichtlich im Jahr 2027 statt.



<b>7201.5620.05</b>	<b>Abwasserverband Stetten; Photovoltaikanlage</b>				
	Budgetkredit	GV:	18.11.2024	Betrag:	CHF 21'150.00

Die Gemeinde Remetschwil beteiligt sich an den Kosten der Anschaffung einer PV-Anlage des Abwasserverbandes. Hierbei handelt es sich um einen Budgetkredit und bedarf keines separaten Traktandums.

## 7900 RAUMORDNUNG

<b>7900.5290.00</b>	<b>Gesamtrevision der Nutzungsplanung Remetschwil</b>				
	Verpflichtungskredit	GV:	25.06.2018	Betrag:	CHF 250'000.00

Die aktuelle Nutzungsplanung (NUPLA) der Gemeinde Remetschwil stammt aus den 90er Jahren. Sie soll revidiert und an die aktuellen Bestimmungen und Vorgaben angepasst werden. An der Einwohnergemeindeversammlung vom 25. Juni 2018 wurde ein Verpflichtungskredit für die Gesamtrevision der Nutzungsplanung unterbreitet und angenommen. Gemäss Finanzplan sind Kosten bis ins Jahr 2026 geplant.

# Aufgaben- und Finanzplanung 2024 - 2031

## ZWECK

Die Aufgaben- und Finanzplanung ist im Gegensatz zum Budget rechtlich nicht verbindlich. Sie stellt deshalb kein mehrjähriges Budget dar. Sie dient als Instrument für die Exekutive zur Beurteilung künftiger Entscheide mit finanziellen Auswirkungen. Zudem ist sie ein Orientierungsmittel für die Legislative. Die Aufgaben- und Finanzplanung muss laufend überprüft und den neuen Verhältnissen angepasst werden.

## EINWOHNERGEMEINDE EXKL. SPEZIALFINANZIERUNG

### Investitionsplan

Der Investitionsplan umfasst im Planungszeitraum 2024 bis 2035 ein Nettoinvestitionsvolumen von CHF 23.79 Millionen.

In den nächsten fünf Planjahren (2026 – 2030) sind folgende Projekte eingestellt:

Sanierung altes Gemeindehaus	CHF	250'000.00
Feuerwehrfahrzeug, TLF 1, IR-Beitrag, Subventionen	CHF	- 61'000.00
Feuerwehrfahrzeug, TLF 2, IR-Beitrag	CHF	150'000.00
Feuerwehrfahrzeug, TLF 2, IR-Beitrag, Subventionen	CHF	- 68'000.00
Schulhauserweiterung Niederrohrdorf, Oberstufenzentrum	CHF	7'005'000.00
Sanierung Mehrzweckhalle	CHF	750'000.00
Oberbauverstärkung innerorts Rohrdorferstrasse, K415	CHF	240'000.00
Sanierung Hübelgasse inkl. Werkleitungen u. Beleuchtung	CHF	440'000.00
Werterhaltungsplanung, 2. – 4. Priorität	CHF	2'250'000.00
Neubau Werkhof Technische Dienste, Baukredit	CHF	4'000'000.00
Hochwasserschutz Busslingen	CHF	2'586'000.00
Hochwasserschutz Busslingen, Subventionen	CHF	- 2'224'000.00
Gesamtrevision Nutzungsplan Remetschwil	CHF	10'000.00

## Plan-Erfolgsrechnung

Die Plan-Erfolgsrechnung sieht einen Steuerfuss von 92 % bis ins Jahr 2025 vor. Anschliessend ist eine Steuerfusserhöhung um 5 Prozentpunkte angedacht. Es wird angenommen, dass bis Ende 2034 die Bevölkerung um 19 Personen bzw. 0.86 % zunehmen wird.

Der **betriebliche Aufwand** steigt von CHF 8.74 Mio. per 2024 auf CHF 9.27 Mio. bis Ende 2034 an. Dies ist eine Zunahme von CHF 0.53 Mio. bzw. 5.72 %.

Der **betriebliche Ertrag** nimmt in der gleichen Periode von CHF 8.64 Mio. auf CHF 10.2 Mio. zu. Dies ist eine Steigerung von CHF 1.56 Mio. bzw. 15.29 %. Die Zunahme des betrieblichen Ertrags ist hauptsächlich auf die Verbesserung des Steuerertrags zurückzuführen.

Als Basis für die Berechnung der **Einkommens- und Vermögenssteuern** diene der Steuerabschluss 2023 sowie die Entwicklung im laufenden Jahr. Die Einkommens- und Vermögenssteuern steigen im Planungszeitraum von CHF 7.89 Mio. auf CHF 9.30 Mio.

Bei den **juristischen Personen** geht der Kanton davon aus, dass ein Rückgang gegenüber dem aktuellen Jahr eintreten wird. In den Rechnungsjahren 2027-2028 wird ein Wachstum zwischen 2.0 % und 3.0 % prognostiziert.

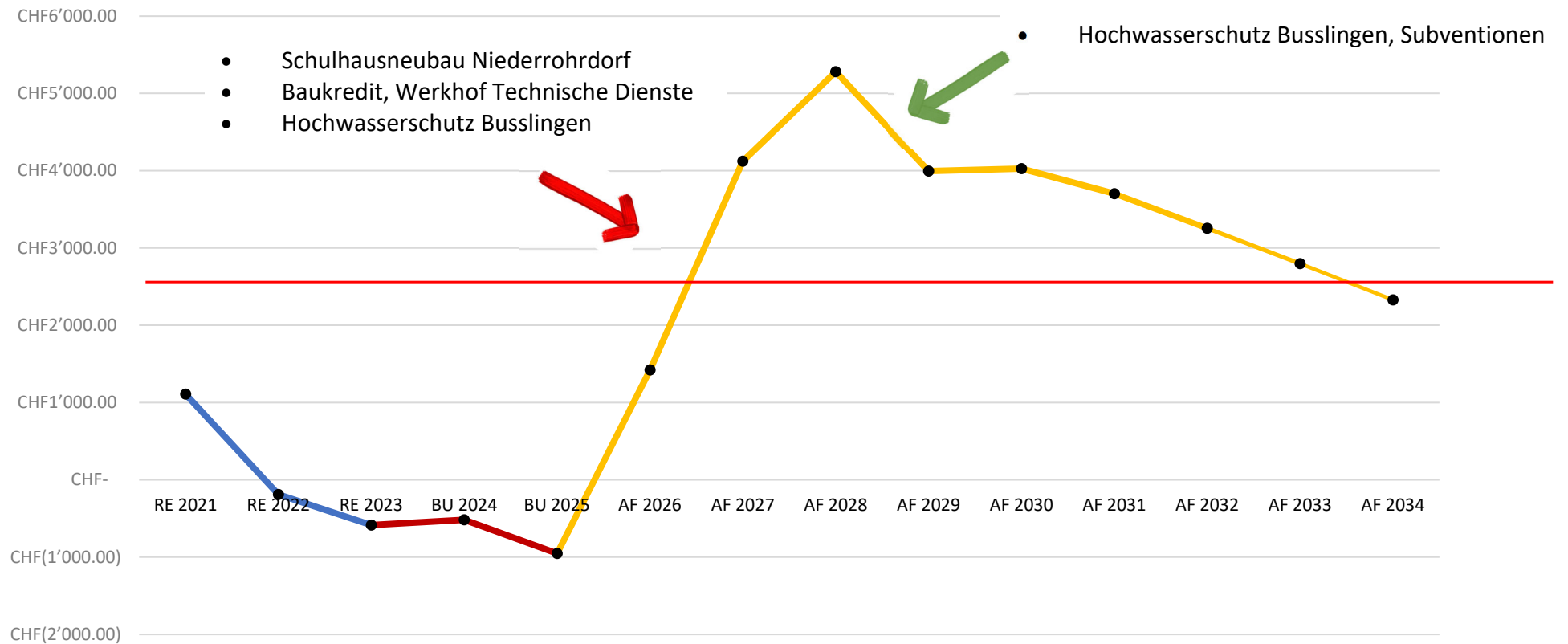
Das **Ergebnis aus Finanzierung** liegt im gesamten Planungszeitraum im positiven Bereich. Das Ergebnis aus Finanzierung trägt dazu bei, dass das Gesamtergebnis positiv ausfällt.

Es wird damit gerechnet, dass das **Gesamtergebnis** in den nächsten Planjahren ausgeglichen ausfällt.

## Kennzahlen

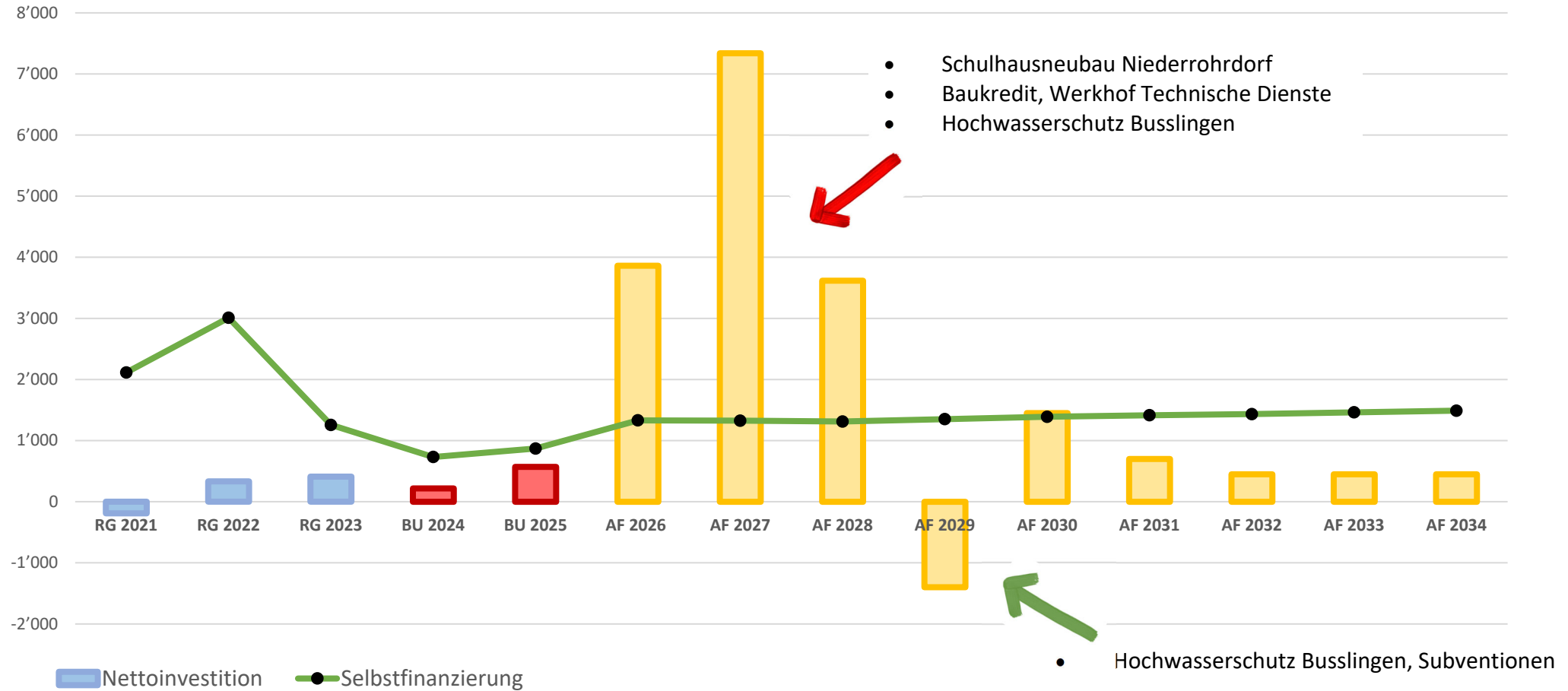
### Nettoschuld I je Einwohner:

Die Nettoschuld pro Einwohner wird als Gradmesser für die Verschuldung verwendet. Eine Pro-Kopf-Verschuldung bis 2'500 Franken kann als tragbar eingestuft werden. Bei der Beurteilung ist ergänzend die finanzielle Leistungsfähigkeit massgebend (Selbstfinanzierungsanteil berücksichtigen).



## Nettoinvestitionen / Selbstfinanzierung (Selbstfinanzierungsgrad)

Der Selbstfinanzierungsgrad zeigt, welcher Anteil der Nettoinvestitionen aus eigenen Mitteln (Selbstfinanzierung) finanziert werden kann. Eine Selbstfinanzierung von über 100 % weist auf eine hohe Eigenfinanzierung hin.



## WASSERWERK (SELBSTFINANZIERUNG)

Der Investitionsplan umfasst im Planungszeitraum 2025 bis 2034 ein Nettoinvestitionsvolumen von CHF 2.93 Millionen.

In den nächsten fünf Planjahre (2026 – 2030) sind folgende Projekte eingestellt:

WEP, 2. – 4. Priorität	CHF	500'000.00
Sanierung Quellfassung / PW Schürmatt	CHF	700'000.00
Verbindung Hochzone Hausen mit Hochzone Sennhof	CHF	60'000.00
Oberbauverstärkung innerorts Rohrdorferstrasse, K415	CHF	510'000.00
Sanierung Hübelgasse inkl. Werkleitungen u. Beleuchtung	CHF	206'000.00
Ersatz Wasseruhren	CHF	250'000.00

## ABWASSERBESEITIGUNG (SELBSTFINANZIERUNG)

Der Investitionsplan umfasst im Planungszeitraum 2025 bis 2034 ein Nettoinvestitionsvolumen von CHF 2.16 Millionen.

In den nächsten fünf Planjahren (2026 – 2030) sind folgende Projekte eingestellt:

WEP, 2. – 4. Priorität	CHF	750'000.00
Oberbauverstärkung innerorts Rohrdorferstrasse, K415	CHF	180'000.00
Sanierung Hübelgasse inkl. Werkleitungen u. Beleuchtung	CHF	9'000.00
GEP 2	CHF	248'000.00
GEP 2, Subventionen	CHF	-88'000.00

## **ABFALLWIRTSCHAFT (SELBSTFINANZIERUNG)**

Der Investitionsplan umfasst im Planungszeitraum 2025 bis 2034 ein Nettoinvestitionsvolumen von CHF 0.20 Millionen.

In den nächsten fünf Planjahren (2026 – 2030) sind folgende Projekte eingestellt:

<u>Unterirdische Entsorgungsstelle, neuer Werkhof</u>	CHF	200'000.00
---	-----	------------

## Ergebnisse

- a) Einwohnergemeinde ohne Spezialfinanzierungen
- b) Wasserwerk
- c) Abwasserbeseitigung
- d) Abfallwirtschaft
- e) Einwohnergemeinde
- f) Kennzahlenauswertung ohne Spezialfinanzierungen
- g) Kennzahlenauswertung inklusive Spezialfinanzierungen



# Ergebnis EG ohne Spezialfinanzierungen

Gemeinde Remetschwil  
Buchungsperiode 2025

Erfolgsausweis		Budget 2025	Budget 2024	Rechnung 2023
	<b>Betrieblicher Aufwand</b>	<b>9'043'335</b>	<b>8'736'455</b>	<b>8'436'702.00</b>
30	Personalaufwand	1'676'785	1'548'310	1'569'456.44
31	Sach- und übriger Betriebsaufwand	1'317'670	1'274'915	1'281'294.50
33	Abschreibungen Verwaltungsvermögen	536'210	536'210	536'039.25
36	Transferaufwand	5'512'670	5'377'020	5'049'911.81
	<b>Betrieblicher Ertrag</b>	<b>9'051'790</b>	<b>8'644'840</b>	<b>8'777'033.16</b>
40	Fiskalertrag	8'195'000	7'895'000	7'887'699.40
42	Entgelte	478'080	464'830	463'756.38
43	Verschiedene Erträge			43'083.33
45	Entnahmen aus Fonds und Spezialfinanzierungen	6'300	6'900	2'984.40
46	Transferertrag	372'410	278'110	379'509.65
	<b>Ergebnis aus betrieblicher Tätigkeit</b>	<b>8'455</b>	<b>91'615-</b>	<b>340'331.16</b>
34	Finanzaufwand	28'650	25'250	51'327.90
44	Finanzertrag	183'910	143'210	177'360.31
	<b>Ergebnis aus Finanzierung</b>	<b>155'260</b>	<b>117'960</b>	<b>126'032.41</b>
	<b>Operatives Ergebnis</b>	<b>163'715</b>	<b>26'345</b>	<b>466'363.57</b>
38	Ausserordentlicher Aufwand			
48	Ausserordentlicher Ertrag			
	<b>Ausserordentliches Ergebnis</b>	<b>0</b>	<b>0</b>	<b>0.00</b>
	<b>Gesamtergebnis Erfolgsrechnung</b> (+ = Ertragsüberschuss / - = Aufwandüberschuss)	<b>163'715</b>	<b>26'345</b>	<b>466'363.57</b>

# Ergebnis EG ohne Spezialfinanzierungen

Gemeinde Remetschwil  
Buchungsperiode 2025

Finanzierungsausweis	Budget 2025	Budget 2024	Rechnung 2023
<b>Investitionsausgaben</b>	<b>570'800</b>	<b>218'500</b>	<b>411'016.00</b>
50 Sachanlagen	424'500	198'500	361'620.00
52 Immaterielle Anlagen	10'000	20'000	44'447.70
56 Eigene Investitionsbeiträge	136'300		4'948.30
<b>Ergebnis Investitionsrechnung</b>	<b>570'800-</b>	<b>218'500-</b>	<b>411'016.00-</b>
<b>Selbstfinanzierung</b>	<b>870'075</b>	<b>732'155</b>	<b>1'255'961.27</b>
<b>Finanzierungsergebnis</b> (+= Finanzierungsüberschuss / -= Finanzierungsfehlbetrag)	<b>299'275</b>	<b>513'655</b>	<b>844'945.27</b>

# Ergebnis Wasserwerk

Gemeinde Remetschwil  
Buchungsperiode 2025

Erfolgsausweis		Budget 2025	Budget 2024	Rechnung 2023
	<b>Betrieblicher Aufwand</b>	<b>342'060</b>	<b>386'995</b>	<b>385'637.52</b>
30	Personalaufwand	5'550	4'600	4'330.17
31	Sach- und übriger Betriebsaufwand	204'910	255'800	251'707.35
33	Abschreibungen Verwaltungsvermögen	60'400	60'400	60'305.60
36	Transferaufwand	71'200	66'195	69'294.40
	<b>Betrieblicher Ertrag</b>	<b>342'250</b>	<b>364'700</b>	<b>330'063.50</b>
42	Entgelte	230'500	254'000	221'274.50
46	Transferertrag	111'750	110'700	108'789.00
	<b>Ergebnis aus betrieblicher Tätigkeit</b>	<b>190</b>	<b>22'295-</b>	<b>55'574.02-</b>
34	Finanzaufwand			
44	Finanzertrag	1'500	1'400	1'734.00
	<b>Ergebnis aus Finanzierung</b>	<b>1'500</b>	<b>1'400</b>	<b>1'734.00</b>
	<b>Operatives Ergebnis</b>	<b>1'690</b>	<b>20'895-</b>	<b>53'840.02-</b>
38	Ausserordentlicher Aufwand			
48	Ausserordentlicher Ertrag			
	<b>Ausserordentliches Ergebnis</b>	<b>0</b>	<b>0</b>	<b>0.00</b>
	<b>Gesamtergebnis Erfolgsrechnung</b> (+ = Ertragsüberschuss / - = Aufwandüberschuss)	<b>1'690</b>	<b>20'895-</b>	<b>53'840.02-</b>

# Ergebnis Budget Wasserwerk

Gemeinde Remetschwil  
Buchungsperiode 2025

Finanzierungsausweis		Budget 2025	Budget 2024	Rechnung 2023
50	<b>Investitionsausgaben</b> Sachanlagen	<b>207'500</b> 207'500	<b>0</b>	<b>136'921.85</b> 136'921.85
63	<b>Investitionseinnahmen</b> Investitionsbeiträge	<b>30'000</b> 30'000	<b>30'000</b> 30'000	<b>31'236.45</b> 31'236.45
	<b>Ergebnis Investitionsrechnung</b>	<b>177'500-</b>	<b>30'000</b>	<b>105'685.40-</b>
	<b>Selbstfinanzierung</b>	<b>12'290</b>	<b>8'745-</b>	<b>40'256.82-</b>
	<b>Finanzierungsergebnis</b> (+= Finanzierungsüberschuss / -= Finanzierungsfehlbetrag)	<b>165'210-</b>	<b>21'255</b>	<b>145'942.22-</b>
<b>BILANZ</b>				
	mutmassliche Nettoschuld/Nettovermögen per 01.01.	742'369-		
	mutmassliche Nettoschuld/Nettovermögen per 31.12.	577'159-		
	(+= Nettoschuld / -= Nettovermögen)			
	Zunahme/Abnahme	165'210		

# Ergebnis Abwasserbeseitigung

Gemeinde Remetschwil  
Buchungsperiode 2025

Erfolgsausweis	Budget 2025	Budget 2024	Rechnung 2023
<b>Betrieblicher Aufwand</b>	<b>462'950</b>	<b>449'795</b>	<b>447'357.05</b>
31 Sach- und übriger Betriebsaufwand	54'250	83'000	86'590.20
33 Abschreibungen Verwaltungsvermögen	113'050	83'950	83'988.60
36 Transferaufwand	295'650	282'845	276'778.25
<b>Betrieblicher Ertrag</b>	<b>583'250</b>	<b>575'300</b>	<b>538'896.10</b>
42 Entgelte	512'800	507'000	473'080.15
46 Transferertrag	70'450	68'300	65'815.95
<b>Ergebnis aus betrieblicher Tätigkeit</b>	<b>120'300</b>	<b>125'505</b>	<b>91'539.05</b>
34 Finanzaufwand	2'100	1'400	829.00
44 Finanzertrag			
<b>Ergebnis aus Finanzierung</b>	<b>2'100-</b>	<b>1'400-</b>	<b>829.00-</b>
<b>Operatives Ergebnis</b>	<b>118'200</b>	<b>124'105</b>	<b>90'710.05</b>
38 Ausserordentlicher Aufwand			
48 Ausserordentlicher Ertrag			
<b>Ausserordentliches Ergebnis</b>	<b>0</b>	<b>0</b>	<b>0.00</b>
<b>Gesamtergebnis Erfolgsrechnung</b> (+ = Ertragsüberschuss / - = Aufwandüberschuss)	<b>118'200</b>	<b>124'105</b>	<b>90'710.05</b>

# Ergebnis Abwasserbeseitigung

Gemeinde Remetschwil  
Buchungsperiode 2025

Finanzierungsausweis		Budget 2025	Budget 2024	Rechnung 2023
	<b>Investitionsausgaben</b>	<b>318'150</b>	<b>0</b>	<b>1'194'327.50</b>
50	Sachanlagen	49'000		1'194'327.50
52	Immaterielle Anlagen	248'000		
56	Eigene Investitionsbeiträge	21'150		
	<b>Investitionseinnahmen</b>	<b>50'000</b>	<b>50'000</b>	<b>42'368.70</b>
63	Investitionsbeiträge	50'000	50'000	42'368.70
	<b>Ergebnis Investitionsrechnung</b>	<b>268'150-</b>	<b>50'000</b>	<b>1'151'958.80-</b>
	<b>Selbstfinanzierung</b>	<b>274'900</b>	<b>253'855</b>	<b>222'964.90</b>
	<b>Finanzierungsergebnis</b> (+= Finanzierungsüberschuss / -= Finanzierungsfehlbetrag)	<b>6'750</b>	<b>303'855</b>	<b>928'993.90-</b>
	<b>BILANZ</b>			
	mutmassliche Nettoschuld/Nettovermögen per 01.01.	1'039'535		
	mutmassliche Nettoschuld/Nettovermögen per 31.12.	1'032'785		
	(+= Nettoschuld / -= Nettovermögen)			
	Zunahme/Abnahme	6'750-		

# Ergebnis Abfallwirtschaft

Gemeinde Remetschwil  
Buchungsperiode 2025

Erfolgsausweis	Budget 2025	Budget 2024	Rechnung 2023
<b>Betrieblicher Aufwand</b>	<b>216'920</b>	<b>210'470</b>	<b>205'509.85</b>
30 Personalaufwand	41'300	38'000	37'676.70
31 Sach- und übriger Betriebsaufwand	157'200	149'550	150'739.15
36 Transferaufwand	18'420	22'920	17'094.00
<b>Betrieblicher Ertrag</b>	<b>188'500</b>	<b>193'500</b>	<b>189'049.08</b>
42 Entgelte	179'500	184'500	180'049.08
46 Transferertrag	9'000	9'000	9'000.00
<b>Ergebnis aus betrieblicher Tätigkeit</b>	<b>28'420-</b>	<b>16'970-</b>	<b>16'460.77-</b>
34 Finanzaufwand			
44 Finanzertrag	450	450	512.50
<b>Ergebnis aus Finanzierung</b>	<b>450</b>	<b>450</b>	<b>512.50</b>
<b>Operatives Ergebnis</b>	<b>27'970-</b>	<b>16'520-</b>	<b>15'948.27-</b>
38 Ausserordentlicher Aufwand			
48 Ausserordentlicher Ertrag			
<b>Ausserordentliches Ergebnis</b>	<b>0</b>	<b>0</b>	<b>0.00</b>
<b>Gesamtergebnis Erfolgsrechnung</b> (+ = Ertragsüberschuss / - = Aufwandüberschuss)	<b>27'970-</b>	<b>16'520-</b>	<b>15'948.27-</b>

# Ergebnis Abfallwirtschaft

Gemeinde Remetschwil  
Buchungsperiode 2025

Finanzierungsausweis	Budget 2025	Budget 2024	Rechnung 2023
<b>Selbstfinanzierung</b>	<b>27'970-</b>	<b>16'520-</b>	<b>15'948.27-</b>
<b>Finanzierungsergebnis (+= Finanzierungsüberschuss / -= Finanzierungsfehlbetrag)</b>	<b>27'970-</b>	<b>16'520-</b>	<b>15'948.27-</b>
<b>BILANZ</b>			
mutmassliche Nettoschuld/Nettovermögen per 01.01.	223'768-		
mutmassliche Nettoschuld/Nettovermögen per 31.12.	195'798-		
(+= Nettoschuld / -= Nettovermögen)			
Zunahme/Abnahme	27'970		



# Ergebnis Einwohnergemeinde

Gemeinde Remetschwil  
Buchungsperiode 2025

Erfolgsausweis		Budget 2025	Budget 2024	Rechnung 2023
	<b>Betrieblicher Aufwand</b>	<b>10'065'265</b>	<b>9'783'715</b>	<b>9'475'206.42</b>
30	Personalaufwand	1'723'635	1'590'910	1'611'463.31
31	Sach- und übriger Betriebsaufwand	1'734'030	1'763'265	1'770'331.20
33	Abschreibungen Verwaltungsvermögen	709'660	680'560	680'333.45
36	Transferaufwand	5'897'940	5'748'980	5'413'078.46
	<b>Betrieblicher Ertrag</b>	<b>10'165'790</b>	<b>9'778'340</b>	<b>9'835'041.84</b>
40	Fiskalertrag	8'195'000	7'895'000	7'887'699.40
42	Entgelte	1'400'880	1'410'330	1'338'160.11
43	Verschiedene Erträge			43'083.33
45	Entnahmen aus Fonds und Spezialfinanzierungen	6'300	6'900	2'984.40
46	Transferertrag	563'610	466'110	563'114.60
	<b>Ergebnis aus betrieblicher Tätigkeit</b>	<b>100'525</b>	<b>5'375-</b>	<b>359'835.42</b>
34	Finanzaufwand	30'750	26'650	52'156.90
44	Finanzertrag	185'860	145'060	179'606.81
	<b>Ergebnis aus Finanzierung</b>	<b>155'110</b>	<b>118'410</b>	<b>127'449.91</b>
	<b>Operatives Ergebnis</b>	<b>255'635</b>	<b>113'035</b>	<b>487'285.33</b>
	<b>Ausserordentliches Ergebnis</b>	<b>0</b>	<b>0</b>	<b>0.00</b>
	<b>Gesamtergebnis Erfolgsrechnung</b> (+ = Ertragsüberschuss / - = Aufwandüberschuss)	<b>255'635</b>	<b>113'035</b>	<b>487'285.33</b>

# Ergebnis Einwohnergemeinde

Gemeinde Remetschwil  
Buchungsperiode 2025

Finanzierungsausweis	Budget 2025	Budget 2024	Rechnung 2023
<b>Investitionsausgaben</b>	<b>1'096'450</b>	<b>218'500</b>	<b>1'742'265.35</b>
50 Sachanlagen	681'000	198'500	1'692'869.35
52 Immaterielle Anlagen	258'000	20'000	44'447.70
56 Eigene Investitionsbeiträge	157'450		4'948.30
<b>Investitionseinnahmen</b>	<b>80'000</b>	<b>80'000</b>	<b>73'605.15</b>
63 Investitionsbeiträge	80'000	80'000	73'605.15
<b>Ergebnis Investitionsrechnung</b>	<b>1'016'450-</b>	<b>138'500-</b>	<b>1'668'660.20-</b>
<b>Selbstfinanzierung</b>	<b>1'129'295</b>	<b>960'745</b>	<b>1'422'721.08</b>
<b>Finanzierungsergebnis</b> (+= Finanzierungsüberschuss / -= Finanzierungsfehlbetrag)	<b>112'845</b>	<b>822'245</b>	<b>245'939.12-</b>

## Einwohnergemeinde ohne Spezialfinanzierungen

A	Einwohnerzahl		2'175
B	Laufender Ertrag		9'235'700.00
C	Fiskalertrag + Finanz- und Lastenausgleich		7'155'600.00
D	Nettozinsaufwand		23'450.00-
E	Nettoinvestitionen		570'800.00
F	Nettoschuld I		2'070'398.96-
G	Selbstfinanzierung		870'075.00
H	Abschreibungen		712'660.00
<b>1</b>	<b>Nettoschuld I pro Einwohner</b>	<b>F : A</b>	<b>951.91-Fr.</b>
<b>2</b>	<b>Nettoverschuldungsquotient</b>	<b>(F : C) x 100</b>	<b>28.93-%</b>
<b>3</b>	<b>Zinsbelastungsanteil</b>	<b>(D : B) x 100</b>	<b>0.25-%</b>
<b>4</b>	<b>Selbstfinanzierungsgrad</b>	<b>(G : E) x 100</b>	<b>152.43 %</b>
<b>5</b>	<b>Selbstfinanzierungsanteil</b>	<b>(G : B) x 100</b>	<b>9.42 %</b>
<b>6</b>	<b>Kapitaldienstanteil</b>	<b>((D + H) : B) x 100</b>	<b>7.46 %</b>

## Einwohnergemeinde

A	Einwohnerzahl		2'175
B	Laufender Ertrag		10'351'650.00
C	Fiskalertrag + Finanz- und Lastenausgleich		7'155'600.00
D	Nettozinsaufwand		23'300.00-
E	Nettoinvestitionen		1'016'450.00
F	Nettoschuld I		875'481.72-
G	Selbstfinanzierung		1'129'295.00
H	Abschreibungen		879'960.00
<b>1</b>	<b>Nettoschuld I pro Einwohner</b>	<b>F : A</b>	<b>402.52-Fr.</b>
<b>2</b>	<b>Nettoverschuldungsquotient</b>	<b>(F : C) x 100</b>	<b>12.23-%</b>
<b>3</b>	<b>Zinsbelastungsanteil</b>	<b>(D : B) x 100</b>	<b>0.23-%</b>
<b>4</b>	<b>Selbstfinanzierungsgrad</b>	<b>(G : E) x 100</b>	<b>111.10 %</b>
<b>5</b>	<b>Selbstfinanzierungsanteil</b>	<b>(G : B) x 100</b>	<b>10.91 %</b>
<b>6</b>	<b>Kapitaldienstanteil</b>	<b>((D + H) : B) x 100</b>	<b>8.28 %</b>

**Nettoschuld I pro Einwohner** Die Nettoschuld pro Einwohner wird als Gradmesser für die Verschuldung verwendet. Eine Pro-Kopf-Verschuldung bis 2'500 Franken kann als tragbar eingestuft werden. Bei der Beurteilung ist ergänzend die finanzielle Leistungsfähigkeit massgebend (Selbstfinanzierungsanteil berücksichtigen).

**Nettoverschuldungsquotient** Zeigt, welcher Anteil vom Fiskalertrag/Finanzausgleich erforderlich wäre, um die Nettoschuld abzutragen. Ein Nettoverschuldungsquotient von unter 100 % weist auf eine kurze Bindungsdauer hin. Der Quotient sollte jedoch nicht über 150 % betragen.

**Zinsbelastungsanteil** Zeigt, welcher Anteil des laufenden Ertrags durch den Nettozinsaufwand gebunden ist. Je tiefer der Wert, desto grösser der Handlungsspielraum. Ein Wert bis 4% ist gut, der Anteil sollte nicht über 9 % betragen.

**Selbstfinanzierungsgrad** Zeigt, welcher Anteil der Nettoinvestitionen aus eigenen Mitteln finanziert werden kann. Ein Selbstfinanzierungsgrad von über 100 % weist auf eine hohe Eigenfinanzierung hin. Der Anteil sollte nicht unter 50% betragen. Jährliche Schwankungen beim Selbstfinanzierungsgrad sind nicht ungewöhnlich, langfristig sollte ein Selbstfinanzierungsgrad von 100% angestrebt werden.

**Selbstfinanzierungsanteil** Zeigt die Finanzkraft und den finanziellen Spielraum einer Gemeinde. Er gibt an, welcher Anteil des Ertrags zur Finanzierung der Investitionen oder zum Abbau von Schulden aufgewendet werden kann (finanzielle Leistungsfähigkeit). Ein Selbstfinanzierungsanteil von über 20 % weist auf ein hohes Investitions-/Amortisationspotenzial hin. Der Anteil sollte nicht unter 10 % betragen.

**Kapitaldienstanteil** Zeigt, wie stark der laufende Ertrag durch den Zinsendienst und die Abschreibungen (Kapitaldienst) belastet ist. Ein hoher Anteil weist auf einen enger werdenden finanziellen Spielraum hin. Ein Wert bis 5% ist gut, der Anteil sollte nicht über 15 % betragen.

## Kennzahlen der Einwohnergemeinde ohne Spezialfinanzierungen

### Selbstfinanzierungsanteil

Selbstfinanzierung in Prozent vom operativen Ertrag

**9.42 %**

Zeigt die Finanzkraft und den finanziellen Spielraum einer Gemeinde. Er gibt an, welcher Anteil des Ertrags zur Finanzierung der Investitionen oder zum Abbau von Schulden aufgewendet werden kann (finanzielle Leitungsfähigkeit). Ein Selbstfinanzierungsanteil von über 20% weist auf ein hohes Investitions-/Amortisationspotenzial hin. Der Anteil sollte nicht unter 10% betragen.

> 20 %  
10 % - 20 %  
< 10 %

gut  
mittel  
**schlecht**



### Selbstfinanzierungsgrad

Selbstfinanzierung in Prozent der Nettoinvestitionen

**152.43 %**

Zeigt, welcher Anteil der Nettoinvestitionen aus eigenen Mitteln finanziert werden kann. Ein Selbstfinanzierungsgrad von über 100 % weist auf eine hohe Eigenfinanzierung hin. Der Anteil sollte nicht unter 50 % betragen. Jährliche Schwankungen beim Selbstfinanzierungsgrad sind nicht ungewöhnlich, langfristig sollte ein Selbstfinanzierungsgrad von 100 % angestrebt werden.

> 100 %  
50 % - 100 %  
< 50 %

**Rückgang der Schulden**  
Normalfall  
zu tief / hohe Zunahme der Schulden



### Nettoschuld I pro Einwohner

Nettoschuld in Franken pro Einwohner

**CHF – 951.91**

Die Nettoschuld pro Einwohner wird als Gradmesser für die Verschuldung verwendet. Eine Pro-Kopf-Verschuldung bis 2'500 Franken kann als tragbar eingestuft werden. Bei der Beurteilung ist ergänzend die finanzielle Leistungsfähigkeit massgebend (Selbstfinanzierungsanteil berücksichtigen).

< 0  
0 – 1'000  
1'001 – 2'500  
2'501 – 5'000  
>5'000

**Nettovermögen**  
geringe Verschuldung  
mittlere Verschuldung  
hohe Verschuldung  
sehr hohe Verschuldung



## Nettoverschuldungsquotient

Nettoschuld in Prozent vom Fiskalertrag / Finanzausgleich

**- 28.93 %**

Zeigt, welcher Anteil vom Fiskalertrag/Finanzausgleich erforderlich wäre, um die Nettoschuld abzutragen. Ein Nettoverschuldungsquotient von unter 100% weist auf eine kurze Bindungsdauer hin. Der Quotient sollte jedoch nicht über 150% betragen.

< 100%  
100% - 150%  
>150%

**gut**  
genügend  
schlecht



## Zinsbelastungsanteil

Nettozinsaufwand in Prozent vom laufenden Ertrag

**- 0.25 %**

Zeigt, welcher Anteil des laufenden Ertrags durch den Nettozinsaufwand gebunden ist. Je tiefer dieser Wert ist, desto grösser der Handlungsspielraum. Ein Wert bis 4% ist gut, der Anteil sollte nicht über 9% betragen.

< 0%  
0% - 4%  
4% - 9%  
> 9%

**Zinsertrag**  
gut  
genügend  
schlecht



## Kapitaldienstanteil

Nettozinsaufwand + Abschreibungen in Prozent vom laufenden Ertrag

**7.46 %**

Zeigt, wie stark der laufende Ertrag durch den Zinsendienst und die Abschreibungen (Kapitaldienst) belastet ist. Ein hoher Anteil weist auf einen enger werdenden finanziellen Spielraum hin. Ein Wert bis 5% ist gut, der Anteil sollte nicht über 15% betragen.

< 5%  
**5% - 15%**  
>15%

geringe Belastung  
**tragbare Belastung**  
hohe Belastung



## Kennzahlen der Einwohnergemeinde inkl. Spezialfinanzierungen

### Selbstfinanzierungsanteil

Selbstfinanzierung in Prozent vom operativen Ertrag

**10.91 %**

Zeigt die Finanzkraft und den finanziellen Spielraum einer Gemeinde. Er gibt an, welcher Anteil des Ertrags zur Finanzierung der Investitionen oder zum Abbau von Schulden aufgewendet werden kann (finanzielle Leitungsfähigkeit). Ein Selbstfinanzierungsanteil von über 20% weist auf ein hohes Investitions-/Amortisationspotenzial hin. Der Anteil sollte nicht unter 10% betragen.

> 20 %      gut  
10 % - 20 %      **mittel**  
< 10 %      schlecht



### Selbstfinanzierungsgrad

Selbstfinanzierung in Prozent der Nettoinvestitionen

**111.10 %**

Zeigt, welcher Anteil der Nettoinvestitionen aus eigenen Mitteln finanziert werden kann. Ein Selbstfinanzierungsgrad von über 100 % weist auf eine hohe Eigenfinanzierung hin. Der Anteil sollte nicht unter 50 % betragen. Jährliche Schwankungen beim Selbstfinanzierungsgrad sind nicht ungewöhnlich, langfristig sollte ein Selbstfinanzierungsgrad von 100 % angestrebt werden.

> 100 %      **Rückgang der Schulden**  
50 % - 100 %      Normalfall  
< 50 %      zu tief / hohe Zunahme der Schulden



### Nettoschuld I pro Einwohner

Nettoschuld in Franken pro Einwohner

**CHF – 402.52**

Die Nettoschuld pro Einwohner wird als Gradmesser für die Verschuldung verwendet. Eine Pro-Kopf-Verschuldung bis 2'500 Franken kann als tragbar eingestuft werden. Bei der Beurteilung ist ergänzend die finanzielle Leistungsfähigkeit massgebend (Selbstfinanzierungsanteil berücksichtigen).

< 0      **Nettovermögen**  
0 – 1'000      geringe Verschuldung  
1'001 – 2'500      mittlere Verschuldung  
2'501 – 5'000      hohe Verschuldung  
>5'000      sehr hohe Verschuldung



## Nettoverschuldungsquotient

Nettoschuld in Prozent vom Fiskalertrag / Finanzausgleich

- 12.23 %

Zeigt, welcher Anteil vom Fiskalertrag/Finanzausgleich erforderlich wäre, um die Nettoschuld abzutragen. Ein Nettoverschuldungsquotient von unter 100% weist auf eine kurze Bindungsdauer hin. Der Quotient sollte jedoch nicht über 150% betragen.

< 100%  
100% - 150%  
> 150%

gut  
genügend  
schlecht



## Zinsbelastungsanteil

Nettozinsaufwand in Prozent vom laufenden Ertrag

- 0.23 %

Zeigt, welcher Anteil des laufenden Ertrags durch den Nettozinsaufwand gebunden ist. Je tiefer dieser Wert ist, desto grösser der Handlungsspielraum. Ein Wert bis 4% ist gut, der Anteil sollte nicht über 9% betragen.

< 0%  
0% - 4%  
4% - 9%  
> 9%

Zinsertrag  
gut  
genügend  
schlecht



## Kapitaldienstanteil

Nettozinsaufwand + Abschreibungen in Prozent vom laufenden Ertrag

8.28 %

Zeigt, wie stark der laufende Ertrag durch den Zinsendienst und die Abschreibungen (Kapitaldienst) belastet ist. Ein hoher Anteil weist auf einen enger werdenden finanziellen Spielraum hin. Ein Wert bis 5% ist gut, der Anteil sollte nicht über 15% betragen.

< 5%  
5% - 15%  
> 15%

geringe Belastung  
**tragbare Belastung**  
hohe Belastung



# Erfolgsrechnung

- a) Erfolgsrechnung Zusammenzug
- b) Erfolgsrechnung
- c) Erfolgsrechnung Artengliederung Zusammenzug
- d) Erfolgsrechnung Artengliederung



# Erfolgsrechnung

Gemeinde Remetschwil  
Buchungsperiode 2025

Einwohnergemeinde	Budget 2025		Budget 2024		Rechnung 2023	
	Aufwand	Ertrag	Aufwand	Ertrag	Aufwand	Ertrag
<b>Einwohnergemeinde</b>	<b>10'437'020</b>	<b>10'437'020</b>	<b>10'020'915</b>	<b>10'020'915</b>	<b>10'155'068.59</b>	<b>10'155'068.59</b>
0 ALLGEMEINE VERWALTUNG	1'260'190	241'240 1'018'950	1'207'505	244'240 963'265	1'198'154.68	237'341.20 960'813.48
1 ÖFFENTLICHE ORDNUNG UND SICHERHEIT, VERTEIDIGUNG	608'565	86'500 522'065	560'495	74'200 486'295	536'460.52	86'207.08 450'253.44
2 BILDUNG	3'351'350	258'900 3'092'450	3'241'775	260'100 2'981'675	3'136'997.47	317'002.58 2'819'994.89
3 KULTUR, SPORT UND FREIZEIT	131'330	100 131'230	207'480	100 207'380	121'615.04	6'918.00 114'697.04
4 GESUNDHEIT	344'590	0 344'590	302'580	0 302'580	329'203.60	0.00 329'203.60
5 SOZIALE SICHERHEIT	1'560'510	387'000 1'173'510	1'438'180	295'550 1'142'630	1'468'420.88	372'762.05 1'095'658.83
6 VERKEHR UND NACHRICHTENÜBERMITTLUNG	564'480	11'550 552'930	598'680	12'000 586'680	593'304.09	10'068.15 583'235.94
7 UMWELTSCHUTZ UND RAUMORDNUNG	1'265'290	1'143'920 121'370	1'256'725	1'172'765 83'960	1'280'813.29	1'130'043.47 150'769.82
8 VOLKSWIRTSCHAFT	40'950	1'000 39'950	37'500	1'000 36'500	35'243.65	443.80 34'799.85
9 FINANZEN UND STEUERN	1'309'765 6'997'045	8'306'810	1'169'995 6'790'965	7'960'960	1'454'855.37 6'539'426.89	7'994'282.26

# Erfolgsrechnung

Gemeinde Remetschwil  
Buchungsperiode 2025

Einwohnergemeinde		Budget 2025		Budget 2024		Rechnung 2023	
		Aufwand	Ertrag	Aufwand	Ertrag	Aufwand	Ertrag
<b>0</b>	<b>ALLGEMEINE VERWALTUNG</b>	<b>1'260'190</b>	<b>241'240</b>	<b>1'207'505</b>	<b>244'240</b>	<b>1'198'154.68</b>	<b>237'341.20</b>
<b>01</b>	<b>Legislative und Exekutive</b>	<b>160'000</b>		<b>147'100</b>		<b>168'672.21</b>	
<b>011</b>	<b>Legislative</b>	<b>27'700</b>		<b>24'900</b>		<b>30'123.80</b>	
<b>0110</b>	<b>Legislative</b>	<b>27'700</b>		<b>24'900</b>		<b>30'123.80</b>	
3000.00	Löhne, Tag- und Sitzungsgelder Wahlbüro	5'000		5'000		5'481.75	
3000.01	Löhne, Tag- und Sitzungsgelder Finanzkommission	1'400		1'400		2'178.00	
3090.00	Aus- und Weiterbildung des Personals	1'000		0		0.00	
3102.00	Drucksachen, Publikationen	3'000		3'000		11'953.05	
3130.01	Dienstl. Dritter, Frankaturen	5'500		4'900		5'588.85	
3130.03	Dienstl. Dritter, Mitglieder- und Verbandsbeiträge	600		600		600.00	
3130.04	Dienstl. Dritter, Einpacken Abstimmungsmat.	1'600		1'600		1'182.00	
3132.01	Honorare Rechnungsprüfung	8'000		7'000		2'044.95	
3170.00	Reisekosten und Spesen	1'600		1'400		1'095.20	
<b>012</b>	<b>Exekutive</b>	<b>132'300</b>		<b>122'200</b>		<b>138'548.41</b>	
<b>0120</b>	<b>Exekutive</b>	<b>132'300</b>		<b>122'200</b>		<b>138'548.41</b>	
3000.00	Löhne, Tag- und Sitzungsgelder Gemeinderat	87'300		86'350		95'853.50	
3050.00	AG-Beiträge AHV, IV, EO, ALV, VK	5'650		5'600		6'220.95	
3052.00	AG-Beiträge an Pensionskassen	3'200		3'200		3'195.00	
3053.00	AG-Beiträge an Unfallversicherungen	200		200		127.60	
3054.00	AG-Beiträge Familienausgleichskasse	1'250		1'250		1'390.05	

# Erfolgsrechnung

Gemeinde Remetschwil  
Buchungsperiode 2025

Einwohnergemeinde	Budget 2025		Budget 2024		Rechnung 2023	
	Aufwand	Ertrag	Aufwand	Ertrag	Aufwand	Ertrag
3055.00 AG-Beiträge an Krankentaggeldversicherungen	1'550		1'550		1'687.05	
3090.00 Aus- und Weiterbildung des Personals	500		500		3'697.91	
3099.00 Übriger Personalaufwand	5'500		1'500		2'456.70	
3099.01 Übriger Personalaufwand, Betriebsausflug	3'000		7'000		2'952.40	
3102.00 Drucksachen, Publikationen	500		500		994.00	
3130.00 Dienstl. Dritter, Frankaturen	100		0		0.00	
3130.03 Dienstl. Dritter, Mitglieder- und Verbandsbeiträge	1'650		1'650		1'650.00	
3132.00 Honorare externe Berater, Gutachter, Fachexperten etc.	0		0		1'121.90	
3170.00 Reisekosten und Spesen	14'900		12'400		12'978.25	
3170.01 Reisekosten und Spesen, Repräsentationen	500		500		343.50	
3170.02 Reisekosten und Spesen, Jungbürgerfeier	2'500		0		0.00	
3170.03 Reisekosten und Spesen, Neuzuzügeraktionen	4'000		0		3'879.60	
<b>02 Allgemeine Dienste</b>	<b>1'100'190</b>	<b>241'240</b>	<b>1'060'405</b>	<b>244'240</b>	<b>1'029'482.47</b>	<b>237'341.20</b>
<b>021 Finanz- und Steuerverwaltung</b>	<b>336'670</b>	<b>91'760</b>	<b>326'075</b>	<b>92'760</b>	<b>315'210.14</b>	<b>82'205.00</b>
<b>0210 Abteilung Finanzen und Steuern</b>	<b>336'670</b>	<b>91'760</b>	<b>326'075</b>	<b>92'760</b>	<b>315'210.14</b>	<b>82'205.00</b>
3000.00 Löhne, Tag- und Sitzungsgelder Steuerkommission	350		250		337.50	
3010.00 Löhne des Verwaltungs- und Betriebspersonals	249'350		243'950		237'740.75	
3050.00 AG-Beiträge AHV, IV, EO, ALV, VK	15'850		15'600		15'079.15	
3052.00 AG-Beiträge Pensionskasse	24'850		21'600		23'126.30	
3053.00 AG-Beiträge Unfallversicherung	3'050		3'000		3'414.60	
3054.00 AG-Beiträge Familienausgleichskasse	3'550		3'500		3'369.05	

# Erfolgsrechnung

Gemeinde Remetschwil  
Buchungsperiode 2025

Einwohnergemeinde	Budget 2025		Budget 2024		Rechnung 2023	
	Aufwand	Ertrag	Aufwand	Ertrag	Aufwand	Ertrag
3055.00 AG-Beiträge	4'300		4'250		4'089.60	
Krankentaggeldversicherung						
3090.00 Aus- und Weiterbildung des Personals	950		500		965.00	
3099.00 Übriger Personalaufwand	300		300		187.75	
3100.00 Büromaterial	3'000		3'000		1'724.60	
3102.00 Drucksachen, Publikationen	400		400		456.50	
3110.00 Anschaffung Büromöbel und -geräte	0		2'500		24.60	
3113.00 Anschaffung Hardware	0		0		59.35	
3130.00 Dienstl. Dritter	250		250		250.00	
3130.01 Dienstl. Dritter, Frankaturen	3'000		3'000		5'068.94	
3130.02 Dienstl. Dritter, Telefon u. Kommunikation	2'400		2'400		2'314.05	
3130.03 Dienstl. Dritter, Mitglieder- und Verbandsbeiträge	240		240		175.00	
3130.04 Dienstl. Dritter, Post-/Bankspesen	1'500		1'500		1'453.85	
3130.05 Dienstl. Dritter, Betriebskosten	15'000		12'500		8'268.69	
3158.00 Unterhalt Software	2'970		2'535		2'197.45	
3161.01 Miete, Benützungskosten Anlagen, Kopiergerät	4'360		3'800		4'057.70	
3170.00 Reisekosten und Spesen	200		200		102.00	
3181.00 Tatsächliche Forderungsverluste	0		0		10.00	
3199.00 Übriger Betriebsaufwand	100		100		43.86	
3611.00 Entschädigungen an den Kanton	700		700		693.85	
4210.00 Gebühren für Amtshandlungen, Mahngebühren		13'250		13'250		12'119.60
4260.01 Rückerstattungen Dritter, Betriebskosten		4'000		5'000		2'259.00
4270.00 Steuerbussen		15'000		15'000		17'054.90
4612.05 Bezugsentschädigung Kirche		35'100		35'100		26'361.50
4612.06 Verwaltungsentschädigung Ortsbürgergde.		1'000		1'000		1'000.00

# Erfolgsrechnung

Gemeinde Remetschwil  
Buchungsperiode 2025

Einwohnergemeinde	Budget 2025		Budget 2024		Rechnung 2023	
	Aufwand	Ertrag	Aufwand	Ertrag	Aufwand	Ertrag
4612.07 Verwaltungsentschädigung eigen Betriebe		23'410		23'410		23'410.00
<b>022 Allgemeine Dienste, übrige</b>	<b>499'410</b>	<b>38'000</b>	<b>480'660</b>	<b>40'000</b>	<b>450'285.29</b>	<b>42'992.80</b>
<b>0220 Allgemeine Dienste, übrige</b>	<b>288'430</b>		<b>277'205</b>		<b>262'903.96</b>	<b>4'579.80</b>
3010.00 Löhne des Verwaltungs- und Betriebspersonals	192'000		191'400		177'355.42	
3010.09 Erstattung von Lohn des Verwaltungs- und Betriebspers.	0		0		2'212.20-	
3050.00 AG-Beiträge AHV, IV, EO, ALV, VK	12'150		12'200		11'675.00	
3052.00 AG-Beiträge Pensionskasse	22'750		22'500		21'967.75	
3053.00 AG-Beiträge Unfallversicherung	2'350		2'350		2'311.45	
3054.00 AG-Beiträge Familienausgleichskasse	2'700		2'750		2'611.15	
3055.00 AG-Beiträge Krankentaggeldversicherung	3'300		3'300		3'169.00	
3090.00 Aus- und Weiterbildung des Personals	2'425		2'700		2'460.35	
3091.00 Personalwerbung	200		600		700.40	
3099.00 Übriger Personalaufwand	2'400		1'900		2'619.10	
3100.00 Büromaterial	1'500		1'500		2'104.35	
3102.00 Drucksachen, Publikationen	350		350		310.00	
3103.00 Fachliteratur, Zeitschriften	550		550		544.00	
3110.00 Anschaffung Büromöbel und -geräte	500		500		0.00	
3130.00 Dienstl. Dritter	28'350		17'400		9'618.80	
3130.01 Dienstl. Dritter, Frankaturen	3'000		3'000		3'815.19	
3130.02 Dienstl. Dritter, Telefon u. Kommunikation	1'200		1'200		1'157.40	
3130.03 Dienstl. Dritter, Mitglieder- und Verbandsbeiträge	400		200		250.00	
3132.00 Honorare Externe Berater, Gutachter, Fachexperten	0		0		11'896.65	
3134.00 Sachversicherungsprämien	4'800		4'800		4'803.80	
3137.00 Steuern und Abgaben	280		280		286.00	

# Erfolgsrechnung

Gemeinde Remetschwil  
Buchungsperiode 2025

Einwohnergemeinde	Budget 2025		Budget 2024		Rechnung 2023	
	Aufwand	Ertrag	Aufwand	Ertrag	Aufwand	Ertrag
3150.00 Unterhalt Büromöbel und -geräte	500		500		0.00	
3158.00 Unterhalt immaterielle Anlagen	125		125		0.00	
3161.01 Miete, Benützungskosten Anlagen, Kopiergerät	3'100		3'100		852.05	
3170.00 Reisekosten und Spesen	3'500		4'000		4'608.30	
4210.00 Gebühren für Amtshandlungen		0		0		4'422.80
4250.00 Verkäufe		0		0		57.00
4270.01 Bussenbefehle Kanzlei		0		0		100.00
<b>0222 Bauverwaltung</b>	<b>54'010</b>	<b>38'000</b>	<b>45'060</b>	<b>40'000</b>	<b>53'068.65</b>	<b>38'413.00</b>
3118.00 Anschaffung Software, Lizenzen	0		1'300		0.00	
3130.00 Dienstl. Dritter	4'010		3'760		4'986.60	
3132.00 Honorar externe Berater, Gutachter, Fachexperten etc.	50'000		40'000		48'082.05	
4210.00 Gebühren für Amtshandlungen		8'000		15'000		8'928.20
4260.00 Rückerstattungen und Kostenbeteiligungen Dritter		30'000		25'000		29'484.80
<b>0223 Informatik Verwaltung</b>	<b>156'970</b>		<b>158'395</b>		<b>134'312.68</b>	
3113.01 Anschaffung Hardware	6'000		6'500		3'716.05	
3118.01 Anschaffung Software, Lizenzen	1'470		3'450		9'227.88	
3130.00 Dienstl. Dritter	16'500		21'125		12'386.75	
3130.06 Dienstl. Dritter, Betrieb OnlineLIS	12'000		12'200		11'143.80	
3130.07 Dienstl. Dritter, Betrieb GemLIS	0		1'000		867.80	
3130.08 Dienstl. Dritter, GEVER	19'550		25'700		16'376.60	
3130.09 Dienstl. Dritter, Betrieb HISoft	18'500		15'800		16'245.85	
3133.00 Informatik-Nutzungsaufwand, ext. Rechenzentren	900		0		568.70	
3133.01 Informatik-Nutzungsaufwand, Web-Hosting	3'150		3'300		3'060.65	
3133.03 Informatik-Nutzungsaufwand	400		400		0.00	
3134.00 Sachversicherungsprämien	3'060		3'060		1'367.10	
3158.01 Unterhalt Software	35'090		28'560		23'372.90	

# Erfolgsrechnung

Gemeinde Remetschwil  
Buchungsperiode 2025

Einwohnergemeinde	Budget 2025		Budget 2024		Rechnung 2023	
	Aufwand	Ertrag	Aufwand	Ertrag	Aufwand	Ertrag
3611.01 Entschädigungen an den Kanton, STAG	10'400		9'100		8'262.90	
3611.02 Entschädigungen an den Kanton, Verana und Digitax	21'600		19'900		19'651.10	
3611.03 Entschädigungen an den Kanton, VERANA	4'300		4'250		4'014.30	
3611.04 Entschädigungen an den Kanton, Internetzugang (KOMKA)	4'050		4'050		4'050.30	
<b>029 Verwaltungsliegenschaften, übriges</b>	<b>264'110</b>	<b>111'480</b>	<b>253'670</b>	<b>111'480</b>	<b>263'987.04</b>	<b>112'143.40</b>
<b>0290 Verwaltungsliegenschaften, übriges</b>	<b>238'850</b>	<b>10'200</b>	<b>229'030</b>	<b>10'200</b>	<b>243'172.99</b>	<b>11'729.40</b>
3010.00 Löhne des Verwaltungs- und Betriebspersonals	55'500		60'700		61'168.54	
3010.01 Treueprämien, Jubiläen	400		780		0.00	
3050.00 AG-Beiträge AHV, IV, EO, ALV, Verwaltungskosten	3'600		4'000		3'911.80	
3052.00 AG-Beiträge an Pensionskassen	5'200		7'200		7'039.90	
3053.00 AG-Beiträge an Unfallversicherungen	1'800		2'300		1'742.00	
3054.00 AG-Beiträge an Familienausgleichskasse	800		900		874.10	
3055.00 AG-Beiträge an Krankentaggeldversicherungen	1'000		1'100		1'076.05	
3101.00 Betriebs-, Verbrauchsmaterial	250		250		248.50	
3110.00 Anschaffung Büromöbel und -geräte	0		0		600.00	
3111.00 Anschaffung Maschinen, Geräte, Fahrzeuge	14'500		0		0.00	
3120.00 Ver- und Entsorgung	17'200		13'650		17'278.25	
3134.00 Sachversicherungsprämien	3'000		3'000		2'929.10	
3140.00 Unterhalt Grundstücke	450		0		0.00	
3143.00 Unterhalt Tiefbauten	1'000		0		0.00	
3144.00 Unterhalt Hochbauten, Gemeindehaus	11'450		8'050		25'227.15	

# Erfolgsrechnung

Gemeinde Remetschwil  
Buchungsperiode 2025

Einwohnergemeinde	Budget 2025		Budget 2024		Rechnung 2023	
	Aufwand	Ertrag	Aufwand	Ertrag	Aufwand	Ertrag
3144.01 Unterhalt Hochbauten, Bauamt	1'800		1'800		0.00	
3150.00 Unterhalt Büromöbel / -geräte	0		4'400		0.00	
3151.00 Unterhalt Apparate, Maschinen, Geräte, Fahrzeuge, Werkzeuge	2'600		2'600		2'697.30	
3170.00 Reisekosten und Spesen	0		0		24.95	
3300.40 Planmässige Abschreibungen Hochbauten, allg. Haushalt	116'300		116'300		116'278.35	
3612.05 Entschädigungen an Gemeinden, Abfallentsorgung	1'000		1'000		1'077.00	
3930.01 Interne Verrechnung Betriebs- / Verwaltungskosten	1'000		1'000		1'000.00	
4260.00 Rückerstattungen Dritter		800		800		679.40
4470.01 Pacht- und Mietzinse Liegenschaften VV		6'400		6'400		5'900.00
4472.00 Vergütung für Benützungen Liegenschaften		3'000		3'000		5'150.00
<b>0291 Verwaltungsliegenschaften, Altes GDE-Haus, Buchslistr. 2</b>	<b>25'260</b>	<b>101'280</b>	<b>24'640</b>	<b>101'280</b>	<b>20'814.05</b>	<b>100'414.00</b>
3010.00 Löhne des Verwaltungs- und Betriebspersonals	1'350		1'350		1'344.00	
3050.00 AG-Beiträge AHV, IV, EO, ALV, VK	100		100		87.60	
3053.00 AG-Beiträge Unfallversicherung	20		0		11.90	
3054.00 AG-Beiträge Familienausgleichskasse	20		20		19.20	
3055.00 AG-Beiträge Krankentaggeldversicherung	20		20		23.40	
3120.00 Ver- und Entsorgung Liegenschaften VV	14'650		14'650		12'707.75	
3130.00 Dienstl. Dritter	1'700		1'700		1'693.35	
3134.00 Sachversicherungsprämien	1'300		1'300		1'251.60	
3143.00 Unterhalt Tiefbauten	600		0		0.00	
3144.00 Unterhalt Hochbauten	2'000		2'000		1'084.10	
3151.00 Unterhalt Apparate, Maschinen, Geräte, Fahrzeuge, Werkzeuge	1'500		1'500		564.70	



# Erfolgsrechnung

Gemeinde Remetschwil  
Buchungsperiode 2025

Einwohnergemeinde	Budget 2025		Budget 2024		Rechnung 2023	
	Aufwand	Ertrag	Aufwand	Ertrag	Aufwand	Ertrag
3300.40 Planmässige Abschreibungen Hochbauten	1'500		1'500		1'526.45	
3930.01 Interne Verrechnung Betriebs- / Verwaltungskosten	500		500		500.00	
4260.00 Rückerstattungen Dritter		15'480		15'480		15'630.00
4470.01 Pacht- und Mietzinse Liegenschaften VV		85'800		85'800		84'784.00
<b>1    ÖFFENTLICHE ORDNUNG UND SICHERHEIT, VERTEIDIGUNG</b>	<b>608'565</b>	<b>86'500</b>	<b>560'495</b>	<b>74'200</b>	<b>536'460.52</b>	<b>86'207.08</b>
<b>11    Öffentliche Sicherheit</b>	<b>135'330</b>	<b>200</b>	<b>100'800</b>	<b>200</b>	<b>82'186.15</b>	<b>2'400.00</b>
<b>111    Polizei</b>	<b>135'330</b>	<b>200</b>	<b>100'800</b>	<b>200</b>	<b>82'186.15</b>	<b>2'400.00</b>
<b>1110    Polizei</b>	<b>135'330</b>	<b>200</b>	<b>100'800</b>	<b>200</b>	<b>82'186.15</b>	<b>2'400.00</b>
3612.05 Entschädigungen an Gemeinden, Regionalpolizei	135'330		100'800		82'186.15	
4270.00 Bussen		200		200		2'400.00
<b>14    Allgemeines Rechtswesen</b>	<b>229'535</b>	<b>35'000</b>	<b>222'995</b>	<b>27'100</b>	<b>230'464.85</b>	<b>33'058.33</b>
<b>140    Allgemeines Rechtswesen</b>	<b>229'535</b>	<b>35'000</b>	<b>222'995</b>	<b>27'100</b>	<b>230'464.85</b>	<b>33'058.33</b>
<b>1400    Allgemeines Rechtswesen</b>	<b>229'535</b>	<b>35'000</b>	<b>222'995</b>	<b>27'100</b>	<b>230'464.85</b>	<b>33'058.33</b>
3010.00 Löhne des Verwaltungs- und Betriebspersonals	74'200		75'300		71'018.30	
3010.09 Erstattung von Lohn des Verwaltungs- und Betriebspers.	0		0		245.80-	
3050.00 AG-Beiträge AHV, IV, EO, ALV, VK	4'400		4'600		4'365.85	
3052.00 AG-Beiträge Pensionskasse	7'250		7'200		7'010.10	
3053.00 AG-Beiträge Unfallversicherung	850		950		1'120.40	
3054.00 AG-Beiträge Familienausgleichskasse	1'000		1'050		975.80	

# Erfolgsrechnung

Gemeinde Remetschwil  
Buchungsperiode 2025

Einwohnergemeinde	Budget 2025		Budget 2024		Rechnung 2023	
	Aufwand	Ertrag	Aufwand	Ertrag	Aufwand	Ertrag
3055.00 AG-Beiträge Krankentaggeldversicherung	1'200		1'250		1'184.55	
3100.00 Büromaterial	1'500		1'500		414.45	
3130.00 Dienstl. Dritter	2'000		1'500		6'346.60	
3130.01 Dienstl. Dritter, Frankaturen	3'000		3'000		2'711.55	
3130.02 Dienstl. Dritter, Telefon u. Kommunikation	1'200		1'200		1'157.15	
3130.03 Dienstl. Dritter, Mitglieder- und Verbandsbeiträge	200		170		200.00	
3158.00 Unterhalt immaterielle Anlagen	125		125		0.00	
3161.01 Miete, Benützungskosten Anlagen, Kopiergerät	2'600		2'600		376.70	
3601.01 Ertragsanteile an den Kanton, Migrationsgebühren	9'000		7'000		9'523.75	
3601.02 Ertragsanteile an den Kanton, Identitätskartengebühren	3'500		3'500		3'450.50	
3612.05 Entschädigungen an Gemeinden, Reg. Zivilstandsamt	16'850		16'550		15'494.10	
3612.06 Entschädigungen an Gemeinden, Kindes- und Erwachsenenschutz	78'560		80'350		102'317.40	
3612.07 Entschädigungen an Gemeinden, Betreibungsamt	22'100		15'150		2'643.45	
3637.00 Beiträge an private Haushalte	0		0		400.00	
4210.01 Gebühren für Amtshandlungen, Einwohnerdienste		25'000		20'000		22'285.53
4210.02 Gebühren für Amtshandlungen, Einbürgerungen		10'000		7'000		10'600.00
4270.00 Bussen		0		100		0.00
4290.00 Übrige Entgelte		0		0		100.00
4612.01 Entschädigungen von Gemeinden und Gemeindeverbänden		0		0		72.80
<b>15 Feuerwehr</b>	<b>191'200</b>	<b>45'000</b>	<b>182'100</b>	<b>40'000</b>	<b>172'729.87</b>	<b>47'764.35</b>

# Erfolgsrechnung

Gemeinde Remetschwil  
Buchungsperiode 2025

Einwohnergemeinde	Budget 2025		Budget 2024		Rechnung 2023		
	Aufwand	Ertrag	Aufwand	Ertrag	Aufwand	Ertrag	
<b>150</b>	<b>Feuerwehr</b>	<b>191'200</b>	<b>45'000</b>	<b>182'100</b>	<b>40'000</b>	<b>172'729.87</b>	<b>47'764.35</b>
<b>1500</b>	<b>Feuerwehr</b>	<b>191'200</b>	<b>45'000</b>	<b>182'100</b>	<b>40'000</b>	<b>172'729.87</b>	<b>47'764.35</b>
3181.00	Tatsächliche Forderungsverluste	500		500		424.20	
3181.09	Eingang abgeschriebener Forderungen	100-		100-		18.05-	
3612.05	Entschädigungen an Gemeinden, FW Regio Heitersberg-Reusstal	138'600		129'500		120'206.17	
3612.06	Entschädigungen an Gemeinden, Hydranten	48'400		48'400		48'400.00	
3636.00	Beiträge an private Organisationen	500		500		500.00	
3660.20	Planmässige Abschreibungen Investitionsbeiträge allg. HH	3'300		3'300		3'217.55	
4200.00	Ersatzabgaben		45'000		40'000		47'764.35
<b>16</b>	<b>Verteidigung</b>	<b>52'500</b>	<b>6'300</b>	<b>54'600</b>	<b>6'900</b>	<b>51'079.65</b>	<b>2'984.40</b>
<b>161</b>	<b>Militärische Verteidigung</b>	<b>12'300</b>		<b>12'300</b>		<b>12'326.65</b>	
<b>1610</b>	<b>Militärische Verteidigung</b>	<b>12'300</b>		<b>12'300</b>		<b>12'326.65</b>	
3192.00	Abgeltung von Rechten	200		200		200.00	
3300.40	Planmässige Abschreibungen Hochbauten, allg. Haushalt	5'000		5'000		5'026.65	
3300.60	Planmässige Abschreibungen Mobilien VV, allg. Haushalt	6'600		6'600		6'600.00	
3636.00	Beiträge an private Organisationen	500		500		500.00	
<b>162</b>	<b>Zivile Verteidigung</b>	<b>40'200</b>	<b>6'300</b>	<b>42'300</b>	<b>6'900</b>	<b>38'753.00</b>	<b>2'984.40</b>
<b>1620</b>	<b>Zivilschutz</b>	<b>40'200</b>	<b>6'300</b>	<b>42'300</b>	<b>6'900</b>	<b>38'753.00</b>	<b>2'984.40</b>
3612.02	Entschädigung Gemeindeverbände Reg. Führungsorgan	2'250		2'200		1'653.00	

# Erfolgsrechnung

Gemeinde Remetschwil  
Buchungsperiode 2025

Einwohnergemeinde	Budget 2025		Budget 2024		Rechnung 2023	
	Aufwand	Ertrag	Aufwand	Ertrag	Aufwand	Ertrag
3612.06 Entschädigung Gemeindeverbände ZSO Aargau Ost	37'950		40'100		37'100.00	
4501.00 Entnahmen Ersatzbeiträge Schutzraumbauten		6'300		6'900		2'984.40
<b>2 BILDUNG</b>	<b>3'351'350</b>	<b>258'900</b>	<b>3'241'775</b>	<b>260'100</b>	<b>3'136'997.47</b>	<b>317'002.58</b>
<b>21 Obligatorische Schule</b>	<b>3'099'350</b>	<b>250'900</b>	<b>2'969'775</b>	<b>250'100</b>	<b>2'914'384.21</b>	<b>309'797.58</b>
<b>211 Eingangsstufe</b>	<b>186'150</b>		<b>177'700</b>		<b>159'979.35</b>	<b>229.20</b>
<b>2110 Kindergarten</b>	<b>186'150</b>		<b>177'700</b>		<b>159'979.35</b>	<b>229.20</b>
3104.00 Lehrmittel, Verbrauchsmaterial	7'200		6'350		6'048.90	
3110.00 Anschaffung Büromöbel und -geräte, Schulmobiliar	0		2'000		2'052.00	
3170.00 Reisekosten und Spesen	500		100		0.00	
3170.01 Reisekosten und Spesen, Elternabend	200		200		0.00	
3170.02 Reisekosten und Spesen, Schülerabonnemente	0		0		23.10	
3170.03 Reisekosten + Spesen, Transport Busslingen-Remetschwil	35'000		47'250		33'716.50	
3171.00 Exkursionen, Schulreisen und Lager	400		400		488.10	
3171.01 Anlässe und Projekte	1'200		1'200		615.30	
3631.01 Beiträge an den Kanton, Besoldungsanteile	141'650		120'200		117'035.45	
4260.00 Rückerstattungen Dritter		0		0		229.20
<b>212 Primarstufe</b>	<b>568'650</b>	<b>2'300</b>	<b>575'570</b>	<b>3'800</b>	<b>567'913.86</b>	<b>6'723.80</b>
<b>2120 Primarstufe</b>	<b>568'650</b>	<b>2'300</b>	<b>575'570</b>	<b>3'800</b>	<b>567'913.86</b>	<b>6'723.80</b>
3020.01 Löhne Lehrerschaft, Sexualpädagogik	3'800		3'800		2'400.00	
3020.02 Löhne Lehrerschaft, Aufgabenhilfe	3'000		3'000		2'790.00	

# Erfolgsrechnung

Gemeinde Remetschwil  
Buchungsperiode 2025

Einwohnergemeinde	Budget 2025		Budget 2024		Rechnung 2023	
	Aufwand	Ertrag	Aufwand	Ertrag	Aufwand	Ertrag
3020.03 Löhne Lehrerschaft, Schwimmunterricht	3'500		3'500		2'911.20	
3020.04 Löhne Lehrerschaft, Dyskalkulie	7'000		6'000		4'499.95	
3020.05 Löhne Lehrerschaft, Assistenzstunden	2'200		2'200		2'100.00	
3020.06 Löhne Lehrerschaft, Spezial Englisch	2'000		2'000		1'725.15	
3020.07 Löhne Lehrerschaft, Zivildienstleistender	14'400		0		0.00	
3050.00 AG-Beiträge AHV, IV, EO, ALV, VK	1'150		1'050		706.65	
3053.00 AG Beiträge Unfallversicherung	50		50		22.95	
3054.00 AG-Beiträge Familienausgleichskasse	250		150		157.90	
3055.00 AG-Beiträge Krankentaggeldversicherung	300		200		209.90	
3090.00 Aus- und Weiterbildung des Personals	4'000		4'000		2'450.30	
3091.00 Personalwerbung	500		500		0.00	
3099.00 Übriger Personalaufwand	0		0		200.00	
3100.00 Büromaterial	4'000		4'000		69.30	
3103.00 Fachliteratur, Zeitschriften	500		500		461.40	
3104.00 Lehrmittel, Schulmaterial allgemein	38'400		38'500		38'628.15	
3104.01 Lehrmittel, Schulmaterial Textiles Werken	8'550		8'350		9'431.55	
3104.02 Lehrmittel, Schulmaterial Werken	4'950		3'850		2'570.05	
3110.00 Anschaffung Büromöbel und -geräte, Schulmobiliar	3'250		320		451.75	
3111.00 Anschaffung Apparate, Maschinen, Geräte	0		350		115.00	
3130.00 Dienstl. Dritter	1'000		1'000		5'901.60	
3137.00 Steuern und Abgaben	500		500		463.55	
3151.02 Unterhalt Apparate, Maschinen, Geräte, Fahrzeuge, Werkzeuge	200		200		0.00	

# Erfolgsrechnung

Gemeinde Remetschwil  
Buchungsperiode 2025

Einwohnergemeinde	Budget 2025		Budget 2024		Rechnung 2023	
	Aufwand	Ertrag	Aufwand	Ertrag	Aufwand	Ertrag
3169.01 Mieten u. Benützungskosten Hallenbad Mellingen	4'300		4'300		4'000.00	
3170.00 Reisekosten und Spesen	3'500		2'500		1'504.41	
3170.01 Reisekosten und Spesen, Hallenbad Mellingen	11'000		9'000		8'640.00	
3170.02 Reisekosten und Spesen, Elternabend	800		800		22.50	
3171.00 Exkursionen, Schulreisen und Lager	11'900		15'700		5'482.00	
3171.01 Anlässe und Projekte	8'550		7'350		6'822.25	
3631.01 Beiträge an den Kanton, Besoldungsanteile	422'100		448'900		463'176.35	
3637.01 Beiträge an private Haushalte, Lerntherapie	3'000		3'000		0.00	
4231.01 Kursgelder, Elternbeiträge Aufgabenhilfe		1'300		1'300		92.50
4260.00 Rückerstattungen Dritter		1'000		1'000		5'366.30
4612.06 Entschädigungen von Gemeinden, Papiersammlung		0		1'500		1'265.00
<b>213 Oberstufe</b>	<b>923'050</b>		<b>891'000</b>		<b>724'883.00</b>	
<b>2130 Oberstufe</b>	<b>923'050</b>		<b>891'000</b>		<b>724'883.00</b>	
3170.01 Reisekosten und Spesen, Schülerabonnemente	15'400		16'000		14'400.00	
3612.06 Entschädigungen an Gemeindeverbände, Schulgelder	537'600		520'000		430'427.95	
3631.00 Beiträge an den Kanton, kant. u. ausserkant. Schulgelder	0		0		1'205.25	
3631.01 Beiträge an den Kanton, Besoldungsanteile	349'850		338'100		261'379.15	
3632.02 Beiträge an Gemeindeverbände, Besoldungsanteile	20'200		16'900		17'470.65	
<b>214 Musikschulen</b>	<b>84'300</b>	<b>3'000</b>	<b>81'350</b>	<b>3'000</b>	<b>83'804.35</b>	<b>2'404.70</b>

# Erfolgsrechnung

Gemeinde Remetschwil  
Buchungsperiode 2025

Einwohnergemeinde	Budget 2025		Budget 2024		Rechnung 2023	
	Aufwand	Ertrag	Aufwand	Ertrag	Aufwand	Ertrag
<b>2140 Musikschulen</b>	<b>84'300</b>	<b>3'000</b>	<b>81'350</b>	<b>3'000</b>	<b>83'804.35</b>	<b>2'404.70</b>
3612.05 Entschädigungen an Gemeinden, Musikschule	84'300		81'350		83'124.35	
3637.01 Beiträge an private Haushalte, Musikschule	0		0		680.00	
4612.00 Entschädigung von Gemeinden u. Gemeindeverbänden		3'000		3'000		2'404.70
<b>217 Schulliegenschaften</b>	<b>644'580</b>	<b>90'100</b>	<b>633'220</b>	<b>92'800</b>	<b>764'784.63</b>	<b>100'699.65</b>
<b>2170 Schulliegenschaften</b>	<b>644'580</b>	<b>90'100</b>	<b>633'220</b>	<b>92'800</b>	<b>764'784.63</b>	<b>100'699.65</b>
3010.00 Löhne des Verwaltungs- und Betriebspersonals	145'500		140'350		147'060.01	
3010.01 Treueprämien, Jubiläen	2'150		580		0.00	
3050.00 AG-Beiträge AHV, IV, EO, ALV, Verwaltungskosten	9'550		9'100		9'444.55	
3052.00 AG-Beiträge an Pensionskassen	17'500		17'350		16'968.80	
3053.00 AG-Beiträge an Unfallversicherung	4'750		5'350		3'950.65	
3054.00 AG-Beiträge Familienausgleichskasse	2'150		2'050		2'110.10	
3055.00 AG-Beiträge an Krankentaggeldversicherungen	2'600		2'500		2'576.40	
3100.00 Büromaterial	500		500		0.00	
3101.00 Betriebs-, Verbrauchsmaterial	24'000		26'800		19'101.00	
3110.00 Anschaffung Büromöbel und -geräte	2'250		0		0.00	
3111.00 Anschaffung Maschinen, Geräte, Fahrzeuge, TH Anteil Schule	0		2'450		5'008.00	
3111.01 Anschaffung Maschinen, Geräte und Fahrzeuge	2'000		0		10'084.02	
3111.02 Anschaffung Maschinen, Geräte, Fahrzeuge, TH Anteil Vereine	0		2'450		1'370.40	
3112.00 Anschaffung Schutz-, Dienstbekleidung	2'000		1'500		0.00	
3120.00 Ver- und Entsorgung	59'000		59'000		78'471.30	

# Erfolgsrechnung

Gemeinde Remetschwil  
Buchungsperiode 2025

Einwohnergemeinde	Budget 2025		Budget 2024		Rechnung 2023	
	Aufwand	Ertrag	Aufwand	Ertrag	Aufwand	Ertrag
3130.00 Dienstl. Dritter	0		0		1'077.25	
3130.02 Dienstl. Dritter, Telefon u. Kommunikation	300		300		230.40	
3130.03 Dienstl. Dritter, Mitglieder- und Verbandsbeiträge	100		100		95.00	
3134.00 Sachversicherungsprämien	11'400		11'400		10'287.30	
3137.00 Steuern und Abgaben	80		80		0.00	
3140.00 Unterhalt Grundstücke	17'750		0		1'140.00	
3143.00 Unterhalt Tiefbauten	3'600		600		680.85	
3144.00 Unterhalt Hochbauten	22'800		27'700		54'149.25	
3151.00 Unterhalt, Apparate, Maschinen, Geräte, Fahrzeuge	0		1'250		10'502.45	
3151.01 Unterhalt Apparate, Maschinen, Geräte, Fahrzeuge, Werkzeuge	10'250		16'210		5'968.00	
3151.02 Unterhalt, Apparate, Maschinen Geräte, Fahrzeuge, Werkzeuge	0		1'250		0.00	
3161.01 Miete, Benützungskosten Anlagen, Kaffeemaschine MZH	1'850		1'850		1'830.90	
3170.00 Reisekosten und Spesen	0		0		77.25	
3300.10 Planmässige Abschreibungen Strassen / Verkehrswege	7'200		7'200		7'187.00	
3300.20 Planmässige Abschreibungen Wasserbau	6'000		6'000		5'935.45	
3300.40 Planmässige Abschreibungen Hochbauten, allg. Haushalt	153'150		153'150		153'117.15	
3300.60 Planmässige Abschreibungen Mobilien VV, allg. Haushalt	24'750		24'750		24'748.80	
3612.05 Entschädigungen an Gemeinden, Abfallentsorgung	8'600		8'600		8'616.00	
3660.20 Planmässige Abschreibung Investitionsbeiträge	102'800		102'800		102'758.35	
3661.20 Ausserplanmässige Abschreibung Investitionsbeiträge	0		0		80'238.00	
4260.00 Rückerstattungen Dritter		700		700		750.00
4470.00 Pacht- und Mietzinse Liegenschaften VV		24'000		24'000		24'000.00



# Erfolgsrechnung

Gemeinde Remetschwil  
Buchungsperiode 2025

Einwohnergemeinde	Budget 2025		Budget 2024		Rechnung 2023	
	Aufwand	Ertrag	Aufwand	Ertrag	Aufwand	Ertrag
4472.00 Vergütung für Benützungen Schulliegenschaften		8'000		8'000		5'318.00
4920.00 Interne Verrechnung von Benützungskosten, Kultur		8'750		11'350		13'543.05
4920.01 Interne Verrechnung von Benützungskosten, Sport		43'650		43'750		52'088.60
4930.01 Interne Verrechnung von Betriebs- und Verwaltungskosten		5'000		5'000		5'000.00
<b>218 Tagesbetreuung</b>	<b>406'820</b>	<b>144'500</b>	<b>341'470</b>	<b>139'500</b>	<b>354'899.39</b>	<b>190'290.23</b>
<b>2180 Tagesbetreuung</b>	<b>406'820</b>	<b>144'500</b>	<b>341'470</b>	<b>139'500</b>	<b>354'899.39</b>	<b>190'290.23</b>
3010.00 Löhne des Verwaltungs- und Betriebspersonals	237'250		173'450		221'591.71	
3010.09 Löhne des Verwaltungs- und Betriebspersonals	0		0		334.00-	
3042.00 Verpflegungszulagen	5'000		5'000		0.00	
3050.00 AG-Beiträge AHV, IV, EO, ALV, Verwaltungskosten	15'350		11'200		12'616.60	
3052.00 AG-Beiträge an Pensionskassen	15'700		14'150		15'217.60	
3053.00 AG-Beiträge an Unfallversicherungen	3'000		2'800		2'604.20	
3054.00 AG-Beiträge an Familienausgleichskasse	3'400		2'500		2'820.25	
3055.00 AG-Beiträge an Krankentaggeldversicherungen	4'200		3'050		3'707.00	
3090.00 Aus- und Weiterbildung des Personal	500		5'990		3'740.00	
3091.00 Personalwerbung	0		0		6'362.95	
3100.00 Büromaterial	2'000		2'000		1'421.75	
3101.00 Betriebs-, Verbrauchsmaterial	3'900		3'900		3'201.71	
3104.00 Lehrmittel	300		0		247.15	
3105.00 Lebensmittel	40'000		35'000		40'319.89	
3111.00 Anschaffung Maschinen, Geräte und Fahrzeuge	0		7'850		419.20	
3113.01 Anschaffung Hardware	0		2'310		432.40	
3118.01 Anschaffung Software, Lizenzen	70		70		0.00	

# Erfolgsrechnung

Gemeinde Remetschwil  
Buchungsperiode 2025

Einwohnergemeinde	Budget 2025		Budget 2024		Rechnung 2023	
	Aufwand	Ertrag	Aufwand	Ertrag	Aufwand	Ertrag
3120.00 Ver- und Entsorgung	9'300		9'200		814.90	
3130.00 Dienstl. Dritter	0		4'750		50.00	
3130.02 Dienstl. Dritter, Telefon u. Kommunikation	0		0		902.40	
3130.03 Dienstl. Dritter, Mitglieder- und Verbandsbeiträge	1'150		1'150		1'174.00	
3134.00 Sachversicherungsprämien	1'750		1'750		1'065.35	
3144.00 Unterhalt Hochbauten	33'700		25'100		3'974.85	
3151.00 Unterhalt Apparate, Maschinen, Geräte, Fahrzeuge, Werkzeuge	0		0		1'383.95	
3158.01 Unterhalt Software	3'350		3'350		1'767.78	
3160.00 Miete und Pacht Liegenschaften	24'000		24'000		24'000.00	
3170.00 Reisekosten und Spesen	900		900		1'264.65	
3171.01 Anlässe und Projekte	0		0		1'893.10	
3636.01 Beiträge an private Organisationen, Verein SchTaRK	0		0		240.00	
3930.01 Interne Verrechnung Betriebs- / Verwaltungskosten	2'000		2'000		2'000.00	
4231.00 Elternbeiträge		140'000		135'000		145'403.50
4260.00 Rückerstattungen Dritter		4'500		4'500		505.40
4260.01 Rückerstattungen Dritter Fussballturnier		0		0		1'298.00
4390.00 Übriger Ertrag		0		0		43'083.33
<b>219 Obligatorische Schule, übriges</b>	<b>285'800</b>	<b>11'000</b>	<b>269'465</b>	<b>11'000</b>	<b>258'119.63</b>	<b>9'450.00</b>
<b>2190 Schulleitung und Schulverwaltung</b>	<b>148'150</b>		<b>124'250</b>		<b>138'385.05</b>	
3010.00 Löhne des Verwaltungs- und Betriebspersonals	57'900		38'200		38'557.60	
3010.09 Erstattung von Lohn des Verwaltungspersonal	0		0		152.00-	
3049.01 Übrige Zulagen, Lehrmittelverwaltung	500		500		500.00	
3049.02 Übrige Zulagen	1'000		1'000		1'000.00	
3050.00 AG-Beiträge AHV, IV, EO, ALV, VK	3'800		2'450		2'455.20	

# Erfolgsrechnung

Gemeinde Remetschwil  
Buchungsperiode 2025

Einwohnergemeinde	Budget 2025		Budget 2024		Rechnung 2023	
	Aufwand	Ertrag	Aufwand	Ertrag	Aufwand	Ertrag
3052.00 AG-Beiträge Pensionskasse	6'700		4'200		3'787.20	
3053.00 AG-Beiträge Unfallversicherung	850		450		449.65	
3054.00 AG-Beiträge Familienausgleichskasse	850		550		548.30	
3055.00 AG-Beiträge Krankentaggeldversicherung	1'050		650		643.80	
3090.00 Aus- und Weiterbildung des Personals	1'000		1'000		0.00	
3099.00 Übriger Personalaufwand	4'000		4'000		7'122.10	
3100.00 Büromaterial	500		500		0.00	
3103.00 Fachliteratur, Zeitschriften	800		800		845.00	
3110.00 Anschaffung Büromöbel und -geräte, Schulmobiliar	1'100		200		0.00	
3130.01 Dienstl. Dritter, Frankaturen	200		200		0.00	
3130.02 Dienstl. Dritter, Telefon u. Kommunikation	6'600		6'600		19'994.30	
3130.03 Dienstl. Dritter, Mitglieder- und Verbandsbeiträge	450		450		450.00	
3161.01 Miete, Benützungskosten Anlagen, Kopiergerät	12'000		15'000		10'922.65	
3170.00 Reisekosten und Spesen	300		300		6'220.50	
3631.01 Beiträge an den Kanton, Besoldungsanteile	48'550		47'200		45'040.75	
<b>2191 Volksschule Sonstiges</b>	<b>66'970</b>	<b>11'000</b>	<b>66'270</b>	<b>11'000</b>	<b>51'304.13</b>	<b>9'450.00</b>
3020.01 Löhne Lehrerschaft, Schulsozialarbeit	30'000		29'700		30'058.15	
3050.00 AG-Beiträge AHV, IV, EO, ALV, VK	1'950		1'900		1'950.50	
3052.00 AG-Beiträge Pensionskasse	3'300		3'250		3'743.10	
3053.00 AG Beiträger Unfallversicherung	350		350		470.10	
3054.00 AG-Beiträge Familienausgleichskasse	450		450		435.80	
3055.00 AG-Beiträge Krankentaggeldversicherung	550		500		528.90	
3099.01 Übriger Personalaufwand, Personalausflug	3'000		3'000		2'000.00-	

# Erfolgsrechnung

Gemeinde Remetschwil  
Buchungsperiode 2025

Einwohnergemeinde	Budget 2025		Budget 2024		Rechnung 2023	
	Aufwand	Ertrag	Aufwand	Ertrag	Aufwand	Ertrag
3104.00 Lehrmittel, Schulmaterial Schulsozialarbeit	500		500		441.53	
3130.03 Dienstl. Dritter, Mitglieder- und Verbandsbeiträge	250		250		0.00	
3132.01 Honorare externer Berater	3'000		3'000		0.00	
3132.02 Dolmetscherdienste	600		600		0.00	
3134.00 Schülerunfallversicherung	620		620		615.00	
3170.00 Reisekosten und Spesen	300		0		0.00	
3170.01 Reisekosten und Spesen, Zensurfeier und -essen	5'100		5'150		0.00	
3171.00 Skilager	17'000		17'000		15'061.05	
4260.01 Rückerstattungen Dritter, Elternbeiträge Skilager		11'000		11'000		9'450.00
<b>2192 Informatik Schule</b>	<b>70'680</b>		<b>78'945</b>		<b>68'430.45</b>	
3020.01 Löhne Lehrerschaft, Informatik	18'000		18'000		18'490.55	
3050.00 AG-Beiträge AHV, IV, EO, ALV, Verwaltungskosten	1'200		1'200		1'191.45	
3052.00 AG-Beiträge Pensionskasse	2'200		2'200		1'735.40	
3053.00 AG-Beiträge an Unfallversicherungen	50		50		33.10	
3054.00 AG-Beiträge an Familienausgleichskasse	260		260		267.85	
3055.00 AG-Beiträge an Krankentaggeldversicherungen	50		60		51.95	
3100.01 Büromaterial, Informatik	5'000		5'000		3'827.25	
3104.00 Lehrmittel, Schulmaterial	400		400		91.50	
3113.01 Anschaffung Hardware	14'850		26'600		8'937.50	
3130.00 Dienstl. Dritter	10'400		10'500		29'304.65	
3130.01 Dienstl. Dritter, Firewall Services	0		875		2'531.85	
3133.00 Informatik-Nutzungsaufwand	2'300		1'500		1'252.00	
3133.01 Informatik-Nutzungsaufwand, Web-Hosting	1'400		1'400		0.00	
3153.01 Unterhalt Hardware	10'000		10'000		164.00	
3158.01 Unterhalt Software	4'420		750		551.40	
3170.00 Reisekosten und Spesen	150		150		0.00	

# Erfolgsrechnung

Gemeinde Remetschwil  
Buchungsperiode 2025

Einwohnergemeinde		Budget 2025		Budget 2024		Rechnung 2023	
		Aufwand	Ertrag	Aufwand	Ertrag	Aufwand	Ertrag
<b>22</b>	<b>Sonderschulen</b>	<b>52'000</b>	<b>8'000</b>	<b>52'000</b>	<b>10'000</b>	<b>36'921.76</b>	<b>7'205.00</b>
<b>220</b>	<b>Sonderschulen</b>	<b>52'000</b>	<b>8'000</b>	<b>52'000</b>	<b>10'000</b>	<b>36'921.76</b>	<b>7'205.00</b>
<b>2200</b>	<b>Sonderschulen</b>	<b>52'000</b>	<b>8'000</b>	<b>52'000</b>	<b>10'000</b>	<b>36'921.76</b>	<b>7'205.00</b>
3104.00	Lehrmittel, schulische Heilpädagogik	2'000		2'000		1'246.76	
3614.00	Entschädigungen an öffentliche Unternehmungen, Sonderschulen	50'000		50'000		35'675.00	
4260.01	Rückerstattungen Dritter, Elternbeiträge an Sonderschule		8'000		10'000		7'205.00
<b>23</b>	<b>Berufliche Grundbildung</b>	<b>200'000</b>		<b>220'000</b>		<b>185'691.50</b>	
<b>230</b>	<b>Berufliche Grundbildung</b>	<b>200'000</b>		<b>220'000</b>		<b>185'691.50</b>	
<b>2300</b>	<b>Berufliche Grundbildung</b>	<b>200'000</b>		<b>220'000</b>		<b>185'691.50</b>	
3631.00	Beiträge an den Kanton, Schulgelder an ausserkantonale	30'000		30'000		32'950.00	
3631.01	Beiträge an den Kanton, Schulgelder an Berufsschulen	100'000		100'000		50'452.50	
3634.01	Beiträge an öffentliche Unternehmungen, Schulgelder an	70'000		90'000		102'289.00	
<b>3</b>	<b>KULTUR, SPORT UND FREIZEIT</b>	<b>131'330</b>	<b>100</b>	<b>207'480</b>	<b>100</b>	<b>121'615.04</b>	<b>6'918.00</b>
<b>31</b>	<b>Kulturerbe</b>	<b>520</b>		<b>520</b>		<b>520.00</b>	
<b>312</b>	<b>Denkmalpflege und Heimatschutz</b>	<b>520</b>		<b>520</b>		<b>520.00</b>	
<b>3120</b>	<b>Denkmalpflege und Heimatschutz</b>	<b>520</b>		<b>520</b>		<b>520.00</b>	
3130.03	Dienstl. Dritter, Mitglieder- und Verbandsbeiträge	120		120		120.00	

# Erfolgsrechnung

Gemeinde Remetschwil  
Buchungsperiode 2025

Einwohnergemeinde	Budget 2025		Budget 2024		Rechnung 2023	
	Aufwand	Ertrag	Aufwand	Ertrag	Aufwand	Ertrag
3635.00 Beiträge an private Unternehmungen	400		400		400.00	
<b>32 Kultur, übrige</b>	<b>49'450</b>	<b>100</b>	<b>127'050</b>	<b>100</b>	<b>29'265.24</b>	<b>6'918.00</b>
<b>322 Musik und Theater</b>	<b>4'300</b>		<b>4'300</b>		<b>4'300.00</b>	
<b>3220 Musik und Theater</b>	<b>4'300</b>		<b>4'300</b>		<b>4'300.00</b>	
3636.00 Beiträge an private Organisationen	4'300		4'300		4'300.00	
<b>329 Kultur, übriges</b>	<b>45'150</b>	<b>100</b>	<b>122'750</b>	<b>100</b>	<b>24'965.24</b>	<b>6'918.00</b>
<b>3290 Kultur, übriges</b>	<b>45'150</b>	<b>100</b>	<b>122'750</b>	<b>100</b>	<b>24'965.24</b>	<b>6'918.00</b>
3111.01 Anschaffung Maschinen, Geräte und Fahrzeuge	25'000		25'000		0.00	
3130.00 Dienstl. Dritter	800		800		890.35	
3130.01 Dienstl. Dritter, Frankaturen	200		200		0.00	
3170.01 Reisekosten und Spesen, Bundesfeier	8'000		8'000		7'728.79	
3636.00 Beiträge an private Organisationen	2'400		2'400		2'600.00	
3636.01 Beiträge an private Organisationen, Dorffest	0		75'000		203.05	
3920.00 Interne Verrechnung von Benützungskosten	8'750		11'350		13'543.05	
4240.00 Benützungsgebühren und Dienstleistungen		100		100		70.00
4260.00 Rückerstattungen Dritter, Verkauf Dorfchronik		0		0		48.00
4260.01 Rückerstattungen Dritter		0		0		6'800.00
<b>33 Medien</b>	<b>33'250</b>		<b>31'400</b>		<b>34'126.20</b>	

# Erfolgsrechnung

Gemeinde Remetschwil  
Buchungsperiode 2025

Einwohnergemeinde	Budget 2025		Budget 2024		Rechnung 2023	
	Aufwand	Ertrag	Aufwand	Ertrag	Aufwand	Ertrag
<b>332 Massenmedien</b>	<b>33'250</b>		<b>31'400</b>		<b>34'126.20</b>	
<b>3320 Massenmedien</b>	<b>33'250</b>		<b>31'400</b>		<b>34'126.20</b>	
3612.05 Entschädigungen an Gemeinden, Bergpost (Dorfzeitung)	33'250		31'400		34'126.20	
<b>34 Sport und Freizeit</b>	<b>48'110</b>		<b>48'510</b>		<b>57'703.60</b>	
<b>341 Sport</b>	<b>46'870</b>		<b>47'270</b>		<b>56'173.60</b>	
<b>3410 Sport</b>	<b>46'870</b>		<b>47'270</b>		<b>56'173.60</b>	
3160.00 Miete und Pacht Liegenschaften	120		120		120.00	
3636.00 Beiträge an private Organisationen	3'100		3'400		3'965.00	
3920.01 Interne Verrechnung von Benützungskosten	43'650		43'750		52'088.60	
<b>342 Freizeit</b>	<b>1'240</b>		<b>1'240</b>		<b>1'530.00</b>	
<b>3420 Freizeit</b>	<b>1'240</b>		<b>1'240</b>		<b>1'530.00</b>	
3636.00 Beiträge an private Organisationen	1'240		1'240		1'530.00	
<b>4 GESUNDHEIT</b>	<b>344'590</b>		<b>302'580</b>		<b>329'203.60</b>	
<b>41 Spitaler, Kranken- und Pflegeheime</b>	<b>211'000</b>		<b>121'000</b>		<b>211'828.95</b>	
<b>412 Kranken-, Alters- und Pflegeheime</b>	<b>211'000</b>		<b>121'000</b>		<b>211'828.95</b>	

# Erfolgsrechnung

Gemeinde Remetschwil  
Buchungsperiode 2025

Einwohnergemeinde	Budget 2025		Budget 2024		Rechnung 2023	
	Aufwand	Ertrag	Aufwand	Ertrag	Aufwand	Ertrag
<b>4120 Kranken-, Alters- und Pflegeheime</b>	<b>211'000</b>		<b>121'000</b>		<b>211'828.95</b>	
3631.01 Beiträge an den Kanton, Pflegefinanzierung	210'000		120'000		211'828.95	
3631.02 Beiträge an den Kanton, Palliative Care	1'000		1'000		0.00	
<b>42 Ambulante Krankenpflege</b>	<b>112'230</b>		<b>161'680</b>		<b>98'254.40</b>	
<b>421 Ambulante Krankenpflege</b>	<b>112'230</b>		<b>161'680</b>		<b>98'254.40</b>	
<b>4210 Ambulante Krankenpflege</b>	<b>112'230</b>		<b>161'680</b>		<b>98'254.40</b>	
3612.05 Entsch. an Gemeindeverbände Mütter- und Väterberatung	11'850		11'000		12'755.00	
3634.00 Beiträge an ambulante Krankenpflege, MiGel	200		500		79.90	
3636.00 Beiträge an private Organisationen	180		180		180.00	
3636.01 Beiträge an private Organisationen, Spitex	100'000		150'000		85'239.50	
<b>43 Gesundheitsprävention</b>	<b>21'360</b>		<b>19'900</b>		<b>19'120.25</b>	
<b>431 Alkohol- und Drogenprävention</b>	<b>6'550</b>		<b>5'800</b>		<b>5'953.00</b>	
<b>4310 Alkohol- und Drogenprävention</b>	<b>6'550</b>		<b>5'800</b>		<b>5'953.00</b>	
3635.01 Beiträge an private Unternehmungen	6'550		5'800		5'953.00	
<b>433 Schulgesundheitsdienst</b>	<b>14'210</b>		<b>13'500</b>		<b>12'567.25</b>	
<b>4330 Schulgesundheitsdienst</b>	<b>14'210</b>		<b>13'500</b>		<b>12'567.25</b>	
3010.00 Löhne des Verwaltungs- und Betriebspersonals	2'700		2'500		2'420.25	



# Erfolgsrechnung

Gemeinde Remetschwil  
Buchungsperiode 2025

Einwohnergemeinde	Budget 2025		Budget 2024		Rechnung 2023	
	Aufwand	Ertrag	Aufwand	Ertrag	Aufwand	Ertrag
3050.00 AG-Beiträge AHV, IV, EO, ALV, VK	160		150		157.05	
3054.00 AG-Beiträge Familienausgleichskasse	50		50		35.10	
3055.00 AG-Beiträge an Krankentaggeldversicherungen	50		50		42.60	
3105.01 Lebensmittel, Pausenäpfel	400		400		323.60	
3106.00 Medizinisches Material	500		500		496.55	
3130.00 Dienstl. Dritter	500		0		0.00	
3136.01 Honorare Zahnärzte und Schularzt	8'000		8'000		7'793.60	
3136.02 Honorare Arzt	1'850		1'850		1'225.05	
3170.00 Reisekosten und Spesen	0		0		73.45	
<b>434 Lebensmittelkontrolle</b>	<b>600</b>		<b>600</b>		<b>600.00</b>	
<b>4340 Lebensmittelkontrolle</b>	<b>600</b>		<b>600</b>		<b>600.00</b>	
3612.05 Entschädigungen an Gemeinden, Regionale Pilzkontrollstelle	600		600		600.00	
<b>5 SOZIALE SICHERHEIT</b>	<b>1'560'510</b>	<b>387'000</b>	<b>1'438'180</b>	<b>295'550</b>	<b>1'468'420.88</b>	<b>372'762.05</b>
<b>53 Alter + Hinterlassene</b>	<b>35'060</b>		<b>32'360</b>	<b>550</b>	<b>35'265.42</b>	<b>246.00</b>
<b>531 Alters- und Hinterlassenversicherung AHV</b>	<b>19'500</b>		<b>19'300</b>	<b>550</b>	<b>18'795.57</b>	<b>246.00</b>
<b>5310 Alters- und Hinterlassenversicherung AHV</b>	<b>19'500</b>		<b>19'300</b>	<b>550</b>	<b>18'795.57</b>	<b>246.00</b>
3010.00 Löhne des Verwaltungs- und Betriebspersonals	15'950		15'800		15'371.37	
3050.00 AG-Beiträge AHV, IV, EO, ALV, VK	1'050		1'000		998.80	
3052.00 AG-Beiträge Pensionskasse	1'750		1'750		1'689.95	
3053.00 AG-Beiträge Unfallversicherung	200		200		241.40	

# Erfolgsrechnung

Gemeinde Remetschwil  
Buchungsperiode 2025

Einwohnergemeinde	Budget 2025		Budget 2024		Rechnung 2023	
	Aufwand	Ertrag	Aufwand	Ertrag	Aufwand	Ertrag
3054.00 AG-Beiträge Familienausgleichskasse	250		250		223.00	
3055.00 AG-Beiträge Krankentaggeldversicherung	300		300		271.05	
4611.01 Entschädigungen vom Kanton, Führung Zweigstelle SVA		0		550		246.00
<b>535 Leistungen an das Alter</b>	<b>15'560</b>		<b>13'060</b>		<b>16'469.85</b>	
<b>5350 Leistungen an das Alter</b>	<b>15'560</b>		<b>13'060</b>		<b>16'469.85</b>	
3050.00 AG-Beiträge AHV, IV, EO, ALV, Verwaltungskosten	0		0		8.75	
3054.00 AG-Beiträge an Familienausgleichskasse	0		0		1.95	
3130.01 Dienstl. Dritter, Frankaturen	500		500		0.00	
3170.01 Seniorenweihnachten	6'500		5'000		6'643.55	
3170.02 Reisekosten und Spesen, Geburtstagsgeschenke	200		200		0.00	
3171.01 Seniorenausflug	8'000		7'000		9'455.60	
3636.00 Beiträge an private Organisationen	360		360		360.00	
<b>54 Familie und Jugend</b>	<b>250'110</b>	<b>5'000</b>	<b>295'610</b>	<b>5'000</b>	<b>226'671.10</b>	<b>3'486.25</b>
<b>543 Alimentenbevorschussung und -inkasso</b>	<b>12'400</b>	<b>5'000</b>	<b>24'400</b>	<b>5'000</b>	<b>8'716.90</b>	<b>3'486.25</b>
<b>5430 Alimentenbevorschussung und -inkasso</b>	<b>12'400</b>	<b>5'000</b>	<b>24'400</b>	<b>5'000</b>	<b>8'716.90</b>	<b>3'486.25</b>
3130.04 Dienstl. Dritter, Alimenteninkassostelle	12'400		12'400		7'889.90	
3637.01 Beiträge an private Haushalte, Alimentenbevorschussung	0		12'000		827.00	
4260.01 Rückerstattungen Dritter, Alimente		5'000		5'000		3'486.25

# Erfolgsrechnung

Gemeinde Remetschwil  
Buchungsperiode 2025

Einwohnergemeinde	Budget 2025		Budget 2024		Rechnung 2023	
	Aufwand	Ertrag	Aufwand	Ertrag	Aufwand	Ertrag
<b>544 Jugendschutz</b>	<b>47'450</b>		<b>48'150</b>		<b>42'504.30</b>	
<b>5440 Jugendschutz</b>	<b>47'450</b>		<b>48'150</b>		<b>42'504.30</b>	
3612.05 Entschädigungen an Gemeinden, Mojuro	47'100		47'800		42'145.30	
3636.00 Beiträge an private Organisationen	350		350		359.00	
<b>545 Leistungen an Familien</b>	<b>190'260</b>		<b>223'060</b>		<b>175'449.90</b>	
<b>5450 Leistungen an Familien</b>	<b>190'260</b>		<b>223'060</b>		<b>175'449.90</b>	
3130.03 Dienstl. Dritter, Mitglieder und Verbandsbeiträge	260		260		248.30	
3612.05 Entschädigungen an Gemeindeverbände, JFB	182'200		217'500		167'580.00	
3636.00 Beiträge an private Organisationen	300		300		300.00	
3637.01 Beiträge an private Haushalte, Kinderbetreuungsgesetz	7'500		5'000		7'321.60	
<b>57 Sozialhilfe und Asylwesen</b>	<b>1'275'340</b>	<b>382'000</b>	<b>1'110'210</b>	<b>290'000</b>	<b>1'206'484.36</b>	<b>369'029.80</b>
<b>572 Wirtschaftliche Hilfe</b>	<b>309'330</b>	<b>100'000</b>	<b>209'230</b>	<b>100'000</b>	<b>306'769.84</b>	<b>80'812.05</b>
<b>5720 Gesetzliche wirtschaftliche Hilfe</b>	<b>309'330</b>	<b>100'000</b>	<b>209'230</b>	<b>100'000</b>	<b>306'769.84</b>	<b>80'812.05</b>
3181.00 Tatsächliche Forderungsverluste	0		0		2'320.00	
3631.00 Beiträge an den Kanton, kostenintensive Einzelfälle	6'550		6'450		4'056.00	
3631.01 Beiträge an den Kanton, Aussendienst	2'780		2'780		1'699.50	
3637.01 Materielle Hilfe CH/Ausländer	300'000		200'000		298'694.34	
4260.01 Rückerstattungen CH/Ausländer		100'000		100'000		80'812.05

# Erfolgsrechnung

Gemeinde Remetschwil  
Buchungsperiode 2025

Einwohnergemeinde	Budget 2025		Budget 2024		Rechnung 2023	
	Aufwand	Ertrag	Aufwand	Ertrag	Aufwand	Ertrag
<b>573 Asylwesen</b>	<b>366'810</b>	<b>282'000</b>	<b>316'280</b>	<b>190'000</b>	<b>350'583.22</b>	<b>288'217.75</b>
<b>5730 Asylwesen</b>	<b>366'810</b>	<b>282'000</b>	<b>316'280</b>	<b>190'000</b>	<b>350'583.22</b>	<b>288'217.75</b>
3010.00 Löhne des Verwaltungs- und Betriebspersonals	29'100		27'950		31'022.38	
3010.01 Treueprämien, Jubiläen	0		200		0.00	
3050.00 AG-Beiträge AHV, IV, EO, ALV, VK	1'870		850		913.10	
3052.00 AG-Beiträge an Pensionskassen	1'650		0		1'472.30	
3053.00 AG-Beiträge Unfallversicherung	630		550		463.80	
3054.00 AG-Beiträge Familienausgleichskasse	420		200		203.75	
3055.00 AG-Beiträge Krankentaggeldversicherung	510		250		253.35	
3101.00 Betriebs-, Verbrauchsmaterial, allgemein	1'500		1'000		1'816.94	
3110.01 Anschaffung von Möbel	2'000		0		2'981.55	
3111.01 Anschaffung von Maschinen, Geräte und Fahrzeuge	0		0		59.00	
3120.01 Ver- und Entsorgung Im Goger	3'750		4'500		3'248.55	
3120.02 Ver- und Entsorgung Buchlistrasse 2	750		500		248.70	
3120.05 Ver- und Entsorgung Hauptstrasse 5	1'000		650		1'258.45	
3120.06 Ver- und Entsorgung Löschweg 3	500		500		406.45	
3120.07 Ver- und Entsorgung Hübelgasse 12	1'000		500		1'200.65	
3120.08 Ver- und Entsorgung Löschweg 4	500		500		604.50	
3130.00 Dienstl. Dritter	0		0		100.00	
3130.02 Dienstl. Dritter, Telefon u. Kommunikation	10'400		10'700		8'878.25	
3132.00 Honorare externe Berater, Gutachter, Fachexperten	0		0		712.00	

# Erfolgsrechnung

Gemeinde Remetschwil  
Buchungsperiode 2025

Einwohnergemeinde	Budget 2025		Budget 2024		Rechnung 2023	
	Aufwand	Ertrag	Aufwand	Ertrag	Aufwand	Ertrag
3134.00 Sachversicherungsprämien	130		90		125.80	
3144.01 Unterhalt Hochbauten Im Goger	0		0		754.55	
3144.02 Unterhalt Hochbauten Buchslistrasse 2	0		0		438.35	
3144.05 Unterhalt Hochbauten Hauptstrasse 5	0		0		153.55	
3144.08 Unterhalt Hochbauten Löschweg 4	0		0		427.00	
3151.01 Unterhalt Apparate, Maschinen, Geräte	1'000		500		179.40	
3160.00 Miete und Pacht Liegenschaften Buchslistrasse 2	25'850		7'380		25'860.00	
3160.03 Miete und Pacht Liegenschaften Hauptstrasse 5, 4.5-Zimmer Whg	24'100		24'100		22'088.00	
3160.04 Miete und Pacht Liegenschaften Löschweg 3, 2.5-Zimmer Whg	16'800		16'800		19'890.00	
3160.05 Miete und Pacht Liegenschaften Hübelgasse 12	12'350		12'360		8'970.00	
3160.06 Miete und Pacht Liegenschaften Löschweg 4, 3.5-Zimmer Whg	19'800		19'800		13'200.00	
3170.00 Reisekosten und Spesen	100		300		365.20	
3300.40 Planmässige Abschreibungen Hochbauten, allg. Haushalt	9'600		9'600		9'590.30	
3637.00 Beiträge an Asylbewerber	25'000		25'000		19'689.10	
3637.01 Beiträge an Asylbewerber Schutzstatus S	175'000		150'000		171'508.25	
3930.01 Interne Verrechnung Betriebs- / Verwaltungskosten	1'500		1'500		1'500.00	
4260.00 Rückerstattungen Asylbewerber		2'000		5'000		977.85-
4260.01 Rückerstattungen Asylbewerber Schutzstatus S		15'000		15'000		12'104.30
4260.02 Rückerstattungen Asylverbund Bellikon - Remetschwil		15'000		10'000		10'960.00
4610.00 Entschädigungen vom Bund Asylbewerber		0		10'000		0.00

# Erfolgsrechnung

Gemeinde Remetschwil  
Buchungsperiode 2025

Einwohnergemeinde	Budget 2025		Budget 2024		Rechnung 2023	
	Aufwand	Ertrag	Aufwand	Ertrag	Aufwand	Ertrag
4610.01 Entschädigungen vom Bund Asylbewerber, Status S		250'000		150'000		266'131.30
<b>579 Fürsorge, übriges</b>	<b>599'200</b>		<b>584'700</b>		<b>549'131.30</b>	
<b>5790 Fürsorge, übriges</b>	<b>599'200</b>		<b>584'700</b>		<b>549'131.30</b>	
3631.01 Beiträge an den Kanton, Restkosten Sonderschulung	558'300		533'800		498'231.30	
3636.00 Beiträge an private Organisationen	900		900		900.00	
3637.00 Finanzierung nicht bezahlte Krankenkassenprämien und Koste	40'000		50'000		50'000.00	
<b>6 VERKEHR UND NACHRICHTENÜBERMITTLUNG</b>	<b>564'480</b>	<b>11'550</b>	<b>598'680</b>	<b>12'000</b>	<b>593'304.09</b>	<b>10'068.15</b>
<b>61 Strassenverkehr</b>	<b>556'580</b>	<b>5'800</b>	<b>588'280</b>	<b>3'600</b>	<b>589'563.44</b>	<b>10'068.15</b>
<b>613 Kantonsstrassen, übrige</b>	<b>73'350</b>	<b>3'800</b>	<b>73'400</b>	<b>2'600</b>	<b>73'338.30</b>	<b>3'800.00</b>
<b>6130 Kantonsstrassen, übrige</b>	<b>73'350</b>	<b>3'800</b>	<b>73'400</b>	<b>2'600</b>	<b>73'338.30</b>	<b>3'800.00</b>
3141.01 Unterhalt Strassen, Strassenentwässerung	5'400		5'400		5'385.00	
3660.10 Planmässige Abschreibung Investitionsbeiträge	67'950		68'000		67'953.30	
4611.00 Entschädigungen vom Kanton		3'800		2'600		3'800.00
<b>615 Gemeindestrassen</b>	<b>483'230</b>	<b>2'000</b>	<b>514'880</b>	<b>1'000</b>	<b>516'225.14</b>	<b>6'268.15</b>
<b>6150 Gemeindestrassen</b>	<b>483'230</b>	<b>2'000</b>	<b>514'880</b>	<b>1'000</b>	<b>516'225.14</b>	<b>6'268.15</b>
3010.00 Löhne des Verwaltungs- und Betriebspersonals	116'700		109'800		97'015.68	
3010.01 Treueprämien, Jubiläen	1'150		1'150		0.00	
3050.00 AG-Beiträge AHV, IV, EO, ALV, Verwaltungskosten	7'600		7'200		6'216.45	
3052.00 AG-Beiträge an Pensionskassen	12'150		11'300		11'117.15	

# Erfolgsrechnung

Gemeinde Remetschwil  
Buchungsperiode 2025

Einwohnergemeinde	Budget 2025		Budget 2024		Rechnung 2023	
	Aufwand	Ertrag	Aufwand	Ertrag	Aufwand	Ertrag
3053.00 AG-Beiträge an Unfallversicherungen	4'200		4'200		2'564.40	
3054.00 AG-Beiträge an Familienausgleichskasse	1'700		1'600		1'388.90	
3055.00 AG-Beiträge an Krankentaggeldversicherungen	2'050		1'950		1'716.30	
3090.00 Aus- und Weiterbildung des Personals	750		2'250		5'325.65	
3099.00 Übriger Personalaufwand	400		400		373.75	
3100.00 Büromaterial	500		500		938.80	
3101.00 Betriebs-, Verbrauchsmaterial, allgemein	4'500		4'500		21'517.56	
3101.01 Betriebs-, Verbrauchsmaterial, Robidog- u. Abfallsäcke	2'500		2'500		1'639.20	
3101.02 Betriebs-, Verbrauchsmaterial, Streusalz/Kies	9'500		9'500		10'227.20	
3101.03 Betriebs-, Verbrauchsmaterial, Treibstoffe	2'500		2'500		1'325.85	
3111.00 Anschaffung Apparate, Maschinen, Geräte, Fahrzeuge,	0		15'600		20'827.05	
3111.01 Anschaffung Signalisation, Hausnummern	1'500		1'500		4'081.40	
3112.00 Anschaffung Schutz-, Dienstbekleidung	1'500		1'500		499.10	
3120.00 Ver- und Entsorgung, allgemein	550		550		1'778.00	
3120.01 Ver- und Entsorgung, Strom Strassenbeleuchtung	16'000		16'000		12'814.00	
3120.02 Ver- und Entsorgung, Strassenwischgut	4'000		4'000		2'760.05	
3130.00 Dienstl. Dritter	1'000		1'000		161.55	
3130.02 Dienstl. Dritter, Telefon u. Kommunikation	1'800		1'800		752.90	
3132.00 Honorar externe Berater, Gutachter, Fachexperten etc.	0		0		859.45	
3134.00 Sachversicherungsprämien	2'900		2'900		2'863.95	
3137.00 Steuern und Abgaben	670		670		648.00	
3140.00 Unterhalt Grundstücke	300		0		0.00	

# Erfolgsrechnung

Gemeinde Remetschwil  
Buchungsperiode 2025

Einwohnergemeinde	Budget 2025		Budget 2024		Rechnung 2023	
	Aufwand	Ertrag	Aufwand	Ertrag	Aufwand	Ertrag
3141.00	Unterhalt Strassen, allgemein	12'000		12'000		9'548.55
3141.01	Unterhalt Strassen, baulicher Unterhalt	10'000		29'100		11'046.50
3141.02	Unterhalt Strassen, Winterdienst	15'000		15'000		14'779.40
3141.03	Unterhalt Strassen, Reinigung	20'000		20'000		23'812.50
3141.04	Unterhalt Strassen, Strassenbeleuchtung	6'000		10'100		16'425.55
3141.05	Unterhalt Strassen, Strassenentwässerung	16'200		16'200		19'306.70
3144.01	Unterhalt Hochbauten, Bushaltestellen	500		500		74.60
3151.00	Unterhalt Apparate, Maschinen, Geräte, Fahrzeuge, Werkzeuge	3'500		3'500		6'224.15
3170.00	Reisekosten und Spesen	1'500		1'500		3'554.55
3300.10	Planmässige Abschreibungen Strassen/Verkehrswege	202'110		202'110		202'040.30
4260.00	Rückerstattungen Dritter		2'000		1'000	6'268.15
<b>62</b>	<b>Öffentlicher Verkehr</b>	<b>7'900</b>	<b>5'750</b>	<b>10'400</b>	<b>8'400</b>	<b>3'740.65</b>
<b>621</b>	<b>Bahninfrastruktur</b>	<b>2'400</b>		<b>2'400</b>		<b>2'375.65</b>
<b>6210</b>	<b>Bahninfrastruktur</b>	<b>2'400</b>		<b>2'400</b>		<b>2'375.65</b>
3660.20	Planmässige Abschreibung Investitionsbeiträge	2'400		2'400		2'375.65
<b>629</b>	<b>Öffentlicher Verkehr, übriges</b>	<b>5'500</b>	<b>5'750</b>	<b>8'000</b>	<b>8'400</b>	<b>1'365.00</b>
<b>6290</b>	<b>Öffentlicher Verkehr, übriges</b>	<b>5'500</b>	<b>5'750</b>	<b>8'000</b>	<b>8'400</b>	<b>1'365.00</b>
3634.00	Ankauf Spartageskarten SBB	5'500		8'000		0.00
3634.01	Beiträge an öffe. Unternehmen Tageskarten SBB	0		0		1'365.00
4240.00	Verkauf Spartageskarten SBB		5'750		8'400	0.00



# Erfolgsrechnung

Gemeinde Remetschwil  
Buchungsperiode 2025

Einwohnergemeinde	Budget 2025		Budget 2024		Rechnung 2023	
	Aufwand	Ertrag	Aufwand	Ertrag	Aufwand	Ertrag
<b>7 UMWELTSCHUTZ UND RAUMORDNUNG</b>	<b>1'265'290</b>	<b>1'143'920</b>	<b>1'256'725</b>	<b>1'172'765</b>	<b>1'280'813.29</b>	<b>1'130'043.47</b>
<b>71 Wasserversorgung</b>	<b>370'300</b>	<b>343'750</b>	<b>389'995</b>	<b>386'995</b>	<b>385'733.22</b>	<b>385'637.52</b>
<b>710 Wasserversorgung</b>	<b>370'300</b>	<b>343'750</b>	<b>389'995</b>	<b>386'995</b>	<b>385'733.22</b>	<b>385'637.52</b>
<b>7100 Wasserversorgung</b>	<b>26'550</b>		<b>3'000</b>		<b>95.70</b>	
3140.01 Unterhalt Grundstücke, Schutzzonen	5'000		3'000		95.70	
3143.00 Unterhalt Brunnen	21'550		0		0.00	
<b>7101 Wasserwerk [Gemeindebetrieb]</b>	<b>343'750</b>	<b>343'750</b>	<b>386'995</b>	<b>386'995</b>	<b>385'637.52</b>	<b>385'637.52</b>
3010.00 Löhne des Verwaltungs- und Betriebspersonals	4'400		3'450		3'453.07	
3010.01 Treueprämie, Jubiläen	0		200		0.00	
3050.00 AG-Beiträge AHV, IV, EO, ALV, VK	300		250		229.70	
3052.00 AG-Beiträge an Pensionskasse	550		450		429.20	
3053.00 AG-Beiträge Unfallversicherung	150		150		104.60	
3054.00 AG-Beiträge Familienausgleichskasse	50		50		51.30	
3055.00 AG-Beiträge Krankentaggeldversicherung	100		50		62.30	
3101.00 Betriebs-, Verbrauchsmaterial	500		500		1'132.35	
3101.01 Betriebs-, Verbrauchsmaterial, Wasserankauf	126'000		135'300		124'668.60	
3111.00 Anschaffung Apparate, Geräte, Maschinen	0		600		0.00	
3118.01 Anschaffung Software, Lizenzen	0		5'800		0.00	
3120.00 Ver- und Entsorgung	19'000		9'100		18'876.85	
3130.00 Dienstl. Dritter	0		3'000		1'114.20	
3130.01 Dienstl. Dritter, Frankaturen	650		900		202.75	
3130.02 Dienstl. Dritter, Telefon u. Kommunikation	1'560		1'500		1'511.25	

# Erfolgsrechnung

Gemeinde Remetschwil  
Buchungsperiode 2025

Einwohnergemeinde	Budget 2025		Budget 2024		Rechnung 2023	
	Aufwand	Ertrag	Aufwand	Ertrag	Aufwand	Ertrag
3132.00 Honorare externe Berater, Gutachter, Fachexperten	0		0		37'470.95	
3132.01 Honorar Wasserproben	1'500		1'500		1'088.25	
3134.00 Sachversicherungsprämien	2'550		2'550		2'518.45	
3143.00 Unterhalt Tiefbauten	37'000		80'850		52'462.35	
3144.00 Unterhalt Hochbauten	8'200		0		3'357.00	
3151.00 Unterhalt Apparate, Geräte, Maschinen	2'300		7'700		4'598.60	
3158.01 Unterhalt immaterielle Anlagen	2'850		2'700		0.00	
3160.01 Miete und Pacht Liegenschaften	800		800		709.75	
3170.00 Reisekosten und Spesen	0		1'000		0.00	
3181.00 Tatsächliche Forderungsverluste	0		0		98.45	
3199.01 Übriger Betriebsaufwand, Vorsteuerkürzung (MWST)	2'000		2'000		1'897.55	
3300.31 Planmässige Abschreibungen Tiefbauten spezialfinanzierte	60'400		60'400		60'305.60	
3612.01 Entschädigungen an Gemeinden	63'400		58'400		61'482.80	
3612.05 Entschädigungen an Gemeinden, Verwaltungsentschädigung	6'250		6'245		6'245.00	
3660.21 Planmässige Abschreibung Investitionsbeiträge	1'550		1'550		1'566.60	
4240.00 Benützungsgebühren, Wasserverkauf an Einwohner		224'000		243'000		219'293.55
4240.02 Benützungsgebühren, Wasserverkauf Bauwasser		5'000		10'000		440.95
4260.00 Rückerstattungen Dritter		1'500		1'000		1'540.00
4409.01 Verpflichtungsverzinsung		1'500		1'400		1'734.00
4612.06 Entschädigungen von Gemeinden, Hydranten		48'400		48'400		48'400.00
4631.01 Beiträge vom Kanton, AGV Löschfonds		12'000		12'500		12'100.00
4660.71 Planmässige Auflösung passivierter Investitionsbeitr		51'350		49'800		48'289.00
9010.00 Ertragsüberschuss Spezialfinanzierung	1'690		0		0.00	

# Erfolgsrechnung

Gemeinde Remetschwil  
Buchungsperiode 2025

Einwohnergemeinde	Budget 2025		Budget 2024		Rechnung 2023	
	Aufwand	Ertrag	Aufwand	Ertrag	Aufwand	Ertrag
9011.00 Aufwandüberschuss Spezialfinanzierung		0		20'895		53'840.02
<b>72 Abwasserbeseitigung</b>	<b>583'250</b>	<b>583'250</b>	<b>575'300</b>	<b>575'300</b>	<b>538'896.10</b>	<b>538'896.10</b>
<b>720 Abwasserbeseitigung</b>	<b>583'250</b>	<b>583'250</b>	<b>575'300</b>	<b>575'300</b>	<b>538'896.10</b>	<b>538'896.10</b>
<b>7201 Abwasserbeseitigung [Gemeindebetrieb]</b>	<b>583'250</b>	<b>583'250</b>	<b>575'300</b>	<b>575'300</b>	<b>538'896.10</b>	<b>538'896.10</b>
3111.00 Anschaffung Maschinen, Geräte und Fahrzeuge	3'000		0		0.00	
3130.00 Dienstl. Dritter	0		0		4'066.70	
3130.01 Dienstl. Dritter, Frankaturen	250		500		139.90	
3132.00 Honorare externe Berater, Gutachter, Fachexperten	1'000		1'000		157.45	
3143.00 Unterhalt Tiefbauten	49'400		80'900		81'859.95	
3158.00 Unterhalt Software	600		600		0.00	
3181.00 Tatsächliche Forderungsverluste	0		0		366.20	
3300.31 Planmässige Abschreibungen Tiefbauten, spezialfinanzierte	113'050		83'950		83'988.60	
3409.01 Vorschussverzinsung	2'100		1'400		829.00	
3612.05 Entschädigungen an Gemeinden, Verwaltungsentschädigung	6'250		6'245		6'245.00	
3632.01 Beiträge an Gemeindeverbände, ARA Reg. Stetten	170'300		157'500		153'753.70	
3632.02 Beiträge an Gemeinden und Gemeindeverbände, Unterhalt Re	5'000		5'000		2'697.35	
3660.21 Planmässige Abschreibung Investitionsbeiträge	114'100		114'100		114'082.20	
4240.00 Benützungsgebühren		460'000		457'000		422'489.90
4240.01 Benützungsgebühren, Grundgebühr		32'800		30'000		30'490.25
4240.02 Benützungsgebühren, Strassenentwässerung		20'000		20'000		20'000.00
4260.00 Rückerstattungen Dritter		0		0		100.00

# Erfolgsrechnung

Gemeinde Remetschwil  
Buchungsperiode 2025

Einwohnergemeinde	Budget 2025		Budget 2024		Rechnung 2023	
	Aufwand	Ertrag	Aufwand	Ertrag	Aufwand	Ertrag
4660.71 Planmässige Auflösung passivierter Investitionsbeitr		70'450		68'300		65'815.95
9010.00 Ertragsüberschuss Spezialfinanzierung	118'200		124'105		90'710.05	
<b>73 Abfallwirtschaft</b>	<b>220'290</b>	<b>216'920</b>	<b>216'330</b>	<b>210'470</b>	<b>207'310.95</b>	<b>205'509.85</b>
<b>730 Abfallwirtschaft</b>	<b>220'290</b>	<b>216'920</b>	<b>216'330</b>	<b>210'470</b>	<b>207'310.95</b>	<b>205'509.85</b>
<b>7300 Abfallwirtschaft</b>	<b>3'370</b>		<b>5'860</b>		<b>1'801.10</b>	
3631.01 Beiträge an den Kanton, Tierkörperbeseitigung	2'500		5'000		973.50	
3632.01 Beiträge an Gemeinden, Kadaversammelstelle	870		860		827.60	
<b>7301 Abfallwirtschaft [Gemeindebetrieb]</b>	<b>216'920</b>	<b>216'920</b>	<b>210'470</b>	<b>210'470</b>	<b>205'509.85</b>	<b>205'509.85</b>
3010.00 Löhne des Verwaltungs- und Betriebspersonals	32'850		29'750		30'313.05	
3010.01 Treueprämien, Jubiläen	200		600		0.00	
3050.00 AG-Beiträge AHV, IV, EO, ALV, Verwaltungskosten	2'150		1'950		1'983.95	
3052.00 AG-Beiträge an Pensionskassen	3'950		3'550		3'495.25	
3053.00 AG-Beiträge an Unfallversicherungen	1'050		1'150		903.20	
3054.00 AG-Beiträge an Familienausgleichskasse	500		450		443.25	
3055.00 AG-Beiträge an Krankentaggeldversicherungen	600		550		538.00	
3101.01 Betriebsmaterial, Ankauf Kehrichtmarken	2'500		2'000		2'615.20	
3101.02 Betriebsmaterial, Ankauf Sperrgut- und Containermarken	1'000		2'000		840.30	
3101.03 Betriebsmaterial, Ankauf Grüngutmarken	1'000		1'500		785.50	
3102.00 Drucksachen, Publikationen	600		600		586.00	

# Erfolgsrechnung

Gemeinde Remetschwil  
Buchungsperiode 2025

Einwohnergemeinde	Budget 2025		Budget 2024		Rechnung 2023	
	Aufwand	Ertrag	Aufwand	Ertrag	Aufwand	Ertrag
3130.01 Dienstl. Dritter, Frankaturen	700		750		692.10	
3130.04 Dienstl. Dritter, Kehricht/Sperrgut, Transport	35'000		35'000		31'560.25	
3130.05 Dienstl. Dritter, Kehricht/Sperrgut, Verbrennung	35'000		35'000		33'689.25	
3130.06 Dienstl. Dritter, Grüngut, Transport	30'000		30'000		28'744.65	
3130.07 Dienstl. Dritter, Grüngut, Verwertung und Häckseldienst	35'000		30'000		31'598.70	
3130.08 Dienstl. Dritter, Glas Recycling	5'500		5'500		5'342.65	
3130.09 Dienstl. Dritter, übrige Abfallarten	7'400		4'200		10'249.15	
3130.10 Dienstl. Dritter, Sonderentsorgungstag	2'500		2'500		2'972.50	
3170.00 Reisekosten und Spesen	0		0		25.00	
3181.00 Tatsächliche Forderungsverluste	0		0		25.00	
3199.01 Übriger Betriebsaufwand, Vorsteuerminderung (MWST)	1'000		500		1'012.90	
3612.05 Entschädigungen an Gemeinden, Verwaltungsentschädigung	10'920		10'920		10'920.00	
3612.06 Entschädigungen an Schule, Papiersammlung	0		2'000		1'265.00	
3636.01 Beiträge an private Organisationen, Papiersammlung	7'500		10'000		4'909.00	
4240.01 Benützungsgebühren, Kehrichtmarken		60'000		60'000		61'576.85
4240.02 Benützungsgebühren, Containermarken		15'000		15'000		18'020.70
4240.03 Benützungsgebühren, Sperrgutmarken		1'000		1'000		854.15
4240.04 Benützungsgebühren, Grüngutmarken		55'000		55'000		51'331.95
4240.05 Benützungsgebühren, Kehrichtgrundgebühr		41'000		41'000		40'366.40

# Erfolgsrechnung

Gemeinde Remetschwil  
Buchungsperiode 2025

Einwohnergemeinde	Budget 2025		Budget 2024		Rechnung 2023	
	Aufwand	Ertrag	Aufwand	Ertrag	Aufwand	Ertrag
4240.06 Benützungsgebühren, Sonderentsorgungstag		1'000		1'000		1'143.80
4260.01 Rückerstattungen Dritter, Papier		0		5'000		0.00
4260.02 Rückerstattungen Dritter, Glas		6'500		6'500		6'751.78
4260.03 Rückerstattungen Dritter		0		0		3.45
4409.01 Verpflichtungsverzinsung		450		450		512.50
4612.05 Entschädigungen von Gemeinden, Abfall Liegenschaften		9'000		9'000		9'000.00
9011.00 Aufwandüberschuss Spezialfinanzierung		27'970		16'520		15'948.27
<b>74</b>	<b>Verbauungen</b>	<b>11'600</b>		<b>9'100</b>		<b>65'744.77</b>
<b>741</b>	<b>Gewässerverbauungen</b>	<b>11'600</b>		<b>9'100</b>		<b>65'744.77</b>
<b>7410</b>	<b>Gewässerverbauungen</b>	<b>11'600</b>		<b>9'100</b>		<b>65'744.77</b>
3010.00 Löhne des Verwaltungs- und Betriebspersonals	4'400		3'450		3'453.07	
3010.01 Treueprämien, Jubiläen	0		200		0.00	
3050.00 AG-Beiträge AHV, IV, EO, ALV, Verwaltungskosten	300		250		229.70	
3052.00 AG-Beiträge an Pensionskassen	550		450		429.20	
3053.00 AG-Beiträge an Unfallversicherungen	150		150		104.60	
3054.00 AG-Beiträge an Familienausgleichskasse	100		50		51.30	
3055.00 AG-Beiträge an Krankentaggeldversicherungen	100		50		62.30	
3132.00 Honorare externe Berater, Gutachter, Fachexperten etc.	0		0		49'999.75	
3142.00 Unterhalt Wasserbau	500		500		389.00	
3142.01 Unterhalt Wasserbau, Bachleitung Hausmatte	0		0		5'742.65	
3300.20 Planmässige Abschreibungen Wasserbau	4'000		4'000		3'988.80	

# Erfolgsrechnung

Gemeinde Remetschwil  
Buchungsperiode 2025

Einwohnergemeinde	Budget 2025		Budget 2024		Rechnung 2023	
	Aufwand	Ertrag	Aufwand	Ertrag	Aufwand	Ertrag
3611.00 Entschädigungen an den Kanton	1'500		0		1'294.40	
<b>75 Arten- und Landschaftsschutz</b>	<b>400</b>		<b>400</b>		<b>555.35</b>	
<b>750 Arten- und Landschaftsschutz</b>	<b>400</b>		<b>400</b>		<b>555.35</b>	
<b>7500 Arten- und Landschaftsschutz</b>	<b>400</b>		<b>400</b>		<b>555.35</b>	
3636.00 Beiträge an private Organisationen	400		400		555.35	
<b>76 Bekämpfung von Umweltverschmutzung</b>					<b>2'374.80</b>	
<b>769 Übrige Bekämpfung von Umweltverschmutzung</b>					<b>2'374.80</b>	
<b>7690 Übrige Bekämpfung von Umweltverschmutzung</b>					<b>2'374.80</b>	
3140.00 Unterhalt Grundstücken, Sanier GV 26.06.17	0		0		2'374.80	
<b>77 Übriger Umweltschutz</b>	<b>74'200</b>		<b>60'500</b>		<b>73'565.30</b>	
<b>771 Friedhof und Bestattung</b>	<b>74'200</b>		<b>60'500</b>		<b>73'565.30</b>	
<b>7710 Friedhof und Bestattung</b>	<b>74'200</b>		<b>60'500</b>		<b>73'565.30</b>	
3612.05 Entschädigungen an Gemeindeverbände	74'200		60'500		73'565.30	
<b>79 Raumordnung</b>	<b>5'250</b>		<b>5'100</b>		<b>6'632.80</b>	

# Erfolgsrechnung

Gemeinde Remetschwil  
Buchungsperiode 2025

Einwohnergemeinde	Budget 2025		Budget 2024		Rechnung 2023		
	Aufwand	Ertrag	Aufwand	Ertrag	Aufwand	Ertrag	
<b>790</b>	<b>Raumordnung</b>	<b>5'250</b>		<b>5'100</b>		<b>6'632.80</b>	
<b>7900</b>	<b>Raumordnung</b>	<b>5'250</b>		<b>5'100</b>		<b>6'632.80</b>	
3000.00	Löhne, Tag- und Sitzungsgelder an Behörden und Kommissionen	0		0		1'451.00	
3050.00	AG-Beiträge AHV, IV, EO, ALV, VK	0		0		19.35	
3053.00	AG-Beiträge Unfallversicherung	0		0		3.00	
3054.00	AG-Beiträge Familienausgleichskasse	0		0		4.25	
3055.00	AG-Beiträge Krankentaggeldversicherung	0		0		5.20	
3632.01	Beiträge an Gemeindeverbände, BadenRegio	5'250		5'100		5'150.00	
<b>8</b>	<b>VOLKSWIRTSCHAFT</b>	<b>40'950</b>	<b>1'000</b>	<b>37'500</b>	<b>1'000</b>	<b>35'243.65</b>	<b>443.80</b>
<b>81</b>	<b>Landwirtschaft</b>	<b>18'950</b>	<b>1'000</b>	<b>15'750</b>	<b>1'000</b>	<b>13'919.25</b>	<b>443.80</b>
<b>812</b>	<b>Strukturverbesserungen</b>	<b>12'300</b>		<b>9'600</b>		<b>10'563.80</b>	
<b>8120</b>	<b>Strukturverbesserungen</b>	<b>12'300</b>		<b>9'600</b>		<b>10'563.80</b>	
3000.00	Löhne, Tag- und Sitzungsgelder Landschaftskommission	1'000		1'000		720.00	
3141.01	Unterhalt Strassen, Verkehrswege, Flurwege	11'300		8'600		9'828.80	
3170.00	Reisekosten und Spesen	0		0		15.00	
<b>814</b>	<b>Produktionsverbesserungen Pflanzen</b>	<b>6'650</b>	<b>1'000</b>	<b>6'150</b>	<b>1'000</b>	<b>3'355.45</b>	<b>443.80</b>
<b>8140</b>	<b>Produktionsverbesserungen Pflanzen</b>	<b>6'650</b>	<b>1'000</b>	<b>6'150</b>	<b>1'000</b>	<b>3'355.45</b>	<b>443.80</b>
3130.00	Dienstl. Dritter	2'000		2'000		1'440.00	
3170.00	Reisekosten und Spesen	650		650		256.00	



# Erfolgsrechnung

Gemeinde Remetschwil  
Buchungsperiode 2025

Einwohnergemeinde	Budget 2025		Budget 2024		Rechnung 2023	
	Aufwand	Ertrag	Aufwand	Ertrag	Aufwand	Ertrag
3635.01 Beiträge für private Unternehmungen, Begrünung	2'500		2'500		459.45	
3637.01 Beiträge an private Haushalte, Bienenzüchter	1'500		1'000		1'200.00	
4611.01 Entschädigungen vom Kanton		1'000		1'000		443.80
<b>82 Forstwirtschaft</b>	<b>21'750</b>		<b>21'500</b>		<b>21'290.00</b>	
<b>820 Forstwirtschaft</b>	<b>21'750</b>		<b>21'500</b>		<b>21'290.00</b>	
<b>8200 Waldbewirtschaftung</b>	<b>21'750</b>		<b>21'500</b>		<b>21'290.00</b>	
3612.05 Entschädigung an Ortsbürgergemeinde	21'750		21'500		21'290.00	
<b>84 Tourismus</b>	<b>250</b>		<b>250</b>		<b>34.40</b>	
<b>840 Tourismus</b>	<b>250</b>		<b>250</b>		<b>34.40</b>	
<b>8400 Tourismus</b>	<b>250</b>		<b>250</b>		<b>34.40</b>	
3101.00 Betriebs-, Verbrauchsmaterial	250		250		34.40	
<b>9 FINANZEN UND STEUERN</b>	<b>1'309'765</b>	<b>8'306'810</b>	<b>1'169'995</b>	<b>7'960'960</b>	<b>1'454'855.37</b>	<b>7'994'282.26</b>
<b>91 Steuern</b>	<b>23'400</b>	<b>8'195'000</b>	<b>23'400</b>	<b>7'895'000</b>	<b>6'836.10-</b>	<b>7'887'699.40</b>
<b>910 Steuern</b>	<b>23'400</b>	<b>8'195'000</b>	<b>23'400</b>	<b>7'895'000</b>	<b>6'836.10-</b>	<b>7'887'699.40</b>
<b>9100 Allgemeine Gemeindesteuern</b>	<b>20'000</b>	<b>8'065'000</b>	<b>20'000</b>	<b>7'765'000</b>	<b>10'326.10-</b>	<b>7'721'837.45</b>
3180.09 Wertberichtigungen auf Forderungen	0		0		19'750.90-	
3181.00 Tatsächliche Forderungsverluste	25'000		25'000		16'271.70	
3181.09 Eingang abgeschriebener Forderungen	5'000-		5'000-		6'846.90-	

# Erfolgsrechnung

Gemeinde Remetschwil  
Buchungsperiode 2025

Einwohnergemeinde	Budget 2025		Budget 2024		Rechnung 2023	
	Aufwand	Ertrag	Aufwand	Ertrag	Aufwand	Ertrag
4000.00 Einkommenssteuern Rechnungsjahr		6'600'000		6'450'000		5'994'001.90
4000.10 Einkommenssteuern Vorjahre		120'000		130'000		340'742.93
4000.30 Pauschale Steueranrechnung natürliche Personen		10'000-		10'000-		5'942.80-
4001.00 Vermögenssteuern Rechnungsjahr		1'120'000		1'000'000		950'734.40
4001.10 Vermögenssteuern Vorjahre		15'000		15'000		48'900.22
4002.00 Quellensteuern natürliche Personen		80'000		80'000		57'415.30
4010.00 Gewinn- und Kapitalsteuern juristische Personen		140'000		100'000		335'995.05
4010.30 Gewinn- und Kapitalsteuern juristische Personen		0		0		9.55-
<b>9101 Sondersteuern</b>	<b>3'400</b>	<b>130'000</b>	<b>3'400</b>	<b>130'000</b>	<b>3'490.00</b>	<b>165'861.95</b>
3181.00 Tatsächliche Forderungsverluste	0		0		120.00	
3601.01 Ertragsanteile an den Kanton, Hundesteuern	3'400		3'400		3'370.00	
4000.20 Nachsteuern Einkommenssteuern natürliche Personen		10'000		10'000		698.25
4022.00 Grundstückgewinnsteuern		100'000		100'000		130'641.00
4024.00 Erbschafts- und Schenkungssteuern		0		0		13'402.70
4033.00 Hundesteuern		20'000		20'000		21'120.00
<b>93 Finanz- und Lastenausgleich</b>	<b>1'094'000</b>	<b>54'600</b>	<b>1'095'000</b>	<b>49'450</b>	<b>944'000.00</b>	<b>53'700.00</b>
<b>930 Finanz- und Lastenausgleich</b>	<b>1'094'000</b>	<b>54'600</b>	<b>1'095'000</b>	<b>49'450</b>	<b>944'000.00</b>	<b>53'700.00</b>
<b>9300 Finanz- und Lastenausgleich</b>	<b>1'094'000</b>	<b>54'600</b>	<b>1'095'000</b>	<b>49'450</b>	<b>944'000.00</b>	<b>53'700.00</b>
3621.50 Finanzausgleichsbeiträge, Abgaben an den Kanton	1'094'000		1'095'000		944'000.00	
4621.60 Feinausgleich Aufgabenverschiebung		54'600		49'450		53'700.00

# Erfolgsrechnung

Gemeinde Remetschwil  
Buchungsperiode 2025

Einwohnergemeinde		Budget 2025		Budget 2024		Rechnung 2023	
		Aufwand	Ertrag	Aufwand	Ertrag	Aufwand	Ertrag
<b>96</b>	<b>Vermögens- und Schuldenverwaltung</b>	<b>28'650</b>	<b>56'710</b>	<b>25'250</b>	<b>16'010</b>	<b>51'327.90</b>	<b>52'208.31</b>
<b>961</b>	<b>Zinsen</b>	<b>28'650</b>	<b>52'100</b>	<b>25'250</b>	<b>11'400</b>	<b>41'392.55</b>	<b>43'287.31</b>
<b>9610</b>	<b>Zinsen</b>	<b>28'650</b>	<b>52'100</b>	<b>25'250</b>	<b>11'400</b>	<b>41'392.55</b>	<b>43'287.31</b>
3400.00	Verzinsung laufende Verbindlichkeiten	8'700		3'700		8'966.05	
3401.00	Verzinsung Finanzverbindlichkeiten	18'000		19'700		30'180.00	
3409.01	Verzinsung Nettovermögen	1'950		1'850		2'246.50	
4400.00	Zinsen flüssige Mittel		40'000		0		35'784.86
4401.00	Zinsen Forderungen und Kontokorrente		10'000		10'000		6'673.45
4409.01	Übrige Zinsen, Vorschussverzinsung		2'100		1'400		829.00
<b>963</b>	<b>Liegenschaften des Finanzvermögens</b>		<b>4'610</b>		<b>4'610</b>	<b>9'935.35</b>	<b>8'921.00</b>
<b>9630</b>	<b>Liegenschaften des Finanzvermögens</b>		<b>4'610</b>		<b>4'610</b>	<b>9'935.35</b>	<b>8'921.00</b>
3439.50	Honorare externe Berater, Gutachter, Fachexperten etc.	0		0		1'015.35	
3441.00	Wertberichtigung Sachanlagen FV	0		0		8'920.00	
4430.01	Baurechts- und Pachtzinse		4'610		4'610		4'611.00
4443.00	Marktwertanpassungen Liegenschaften		0		0		4'310.00
<b>97</b>	<b>Rückverteilungen</b>		<b>500</b>		<b>500</b>		<b>674.55</b>

# Erfolgsrechnung

Gemeinde Remetschwil  
Buchungsperiode 2025

Einwohnergemeinde	Budget 2025		Budget 2024		Rechnung 2023	
	Aufwand	Ertrag	Aufwand	Ertrag	Aufwand	Ertrag
971	Rückverteilungen aus CO2-Abgabe					
		500		500		674.55
9710	Rückverteilungen aus CO2-Abgabe					
		500		500		674.55
4699.10	Rückverteilung CO2-Abgabe					
		500		500		674.55
<b>99</b>	<b>Nicht aufgeteilte Posten</b>	<b>163'715</b>		<b>26'345</b>	<b>466'363.57</b>	
<b>999</b>	<b>Abschluss</b>	<b>163'715</b>		<b>26'345</b>	<b>466'363.57</b>	
<b>9990</b>	<b>Abschluss</b>	<b>163'715</b>		<b>26'345</b>	<b>466'363.57</b>	
9000.00	Ertragsüberschuss Erfolgsrechnung	163'715		26'345	466'363.57	

# Erfolgsrechnung

Gemeinde Remetschwil  
Buchungsperiode 2025

Einwohnergemeinde Artengliederung	Budget 2025		Budget 2024		Rechnung 2023	
	Aufwand	Ertrag	Aufwand	Ertrag	Aufwand	Ertrag
Einwohnergemeinde	10'437'020	10'437'020	10'020'915	10'020'915	10'155'068.59	10'155'068.59
<b>3 Aufwand</b>	<b>10'153'415</b>		<b>9'870'465</b>		<b>9'597'994.97</b>	
30 Personalaufwand	1'723'635		1'590'910		1'611'463.31	
31 Sach- und übriger Betriebsaufwand	1'734'030		1'763'265		1'770'331.20	
33 Abschreibungen Verwaltungsvermögen	709'660		680'560		680'333.45	
34 Finanzaufwand	30'750		26'650		52'156.90	
36 Transferaufwand	5'897'940		5'748'980		5'413'078.46	
39 Interne Verrechnungen	57'400		60'100		70'631.65	
<b>4 Ertrag</b>		<b>10'409'050</b>		<b>9'983'500</b>		<b>10'085'280.30</b>
40 Fiskalertrag		8'195'000		7'895'000		7'887'699.40
42 Entgelte		1'400'880		1'410'330		1'338'160.11
43 Verschiedene Erträge						43'083.33
44 Finanzertrag		185'860		145'060		179'606.81
45 Entnahmen aus Fonds und Spezialfinanzierungen		6'300		6'900		2'984.40
46 Transferertrag		563'610		466'110		563'114.60
49 Interne Verrechnungen		57'400		60'100		70'631.65
<b>9 Abschlusskonten</b>	<b>283'605</b>	<b>27'970</b>	<b>150'450</b>	<b>37'415</b>	<b>557'073.62</b>	<b>69'788.29</b>
90 Abschluss Erfolgsrechnung	283'605	27'970	150'450	37'415	557'073.62	69'788.29

# Erfolgsrechnung

Gemeinde Remetschwil  
Buchungsperiode 2025

Einwohnergemeinde Artengliederung		Budget 2025		Budget 2024		Rechnung 2023	
		Aufwand	Ertrag	Aufwand	Ertrag	Aufwand	Ertrag
<b>3</b>	<b>Aufwand</b>	<b>10'153'415</b>		<b>9'870'465</b>		<b>9'597'994.97</b>	
<b>30</b>	<b>Personalaufwand</b>	<b>1'723'635</b>		<b>1'590'910</b>		<b>1'611'463.31</b>	
<b>300</b>	<b>Behörden und Kommissionen</b>	<b>95'050</b>		<b>94'000</b>		<b>106'021.75</b>	
3000	Löhne, Tag- und Sitzungsgelder an Behörden und Kommissionen	95'050		94'000		106'021.75	
<b>301</b>	<b>Löhne des Verwaltungs- und Betriebspersonals</b>	<b>1'223'050</b>		<b>1'121'110</b>		<b>1'135'941.20</b>	
3010	Löhne des Verwaltungs- und Betriebspersonals	1'223'050		1'121'110		1'135'941.20	
<b>302</b>	<b>Löhne der Lehrkräfte</b>	<b>83'900</b>		<b>68'200</b>		<b>64'975.00</b>	
3020	Löhne der Lehrkräfte	83'900		68'200		64'975.00	
<b>304</b>	<b>Zulagen</b>	<b>6'500</b>		<b>6'500</b>		<b>1'500.00</b>	
3042	Verpflegungszulagen	5'000		5'000			
3049	Übrige Zulagen	1'500		1'500		1'500.00	
<b>305</b>	<b>Arbeitgeberbeiträge</b>	<b>284'710</b>		<b>264'960</b>		<b>263'411.00</b>	
3050	AG-Beiträge AHV, IV, EO, ALV, Verwaltungskosten	88'180		80'650		80'462.15	
3052	AG-Beiträge an Pensionskassen	129'250		120'350		122'424.20	
3053	AG-Beiträge an Unfallversicherungen	23'700		24'250		20'643.60	
3054	AG-Beiträge an Familienausgleichskasse	19'750		18'080		17'982.35	
3055	AG-Beiträge an Krankentaggeldversicherungen	23'830		21'630		21'898.70	
<b>309</b>	<b>Übriger Personalaufwand</b>	<b>30'425</b>		<b>36'140</b>		<b>39'614.36</b>	
3090	Aus- und Weiterbildung des Personals	11'125		16'940		18'639.21	
3091	Personalwerbung	700		1'100		7'063.35	
3099	Übriger Personalaufwand	18'600		18'100		13'911.80	

# Erfolgsrechnung

Gemeinde Remetschwil  
Buchungsperiode 2025

Einwohnergemeinde Artengliederung	Budget 2025		Budget 2024		Rechnung 2023	
	Aufwand	Ertrag	Aufwand	Ertrag	Aufwand	Ertrag
<b>31 Sach- und übriger Betriebsaufwand</b>	<b>1'734'030</b>		<b>1'763'265</b>		<b>1'770'331.20</b>	
<b>310 Material- und Warenaufwand</b>	<b>308'300</b>		<b>313'550</b>		<b>315'650.39</b>	
3100 Büromaterial	18'500		18'500		10'500.50	
3101 Betriebs-, Verbrauchsmaterial	179'900		192'500		189'154.31	
3102 Drucksachen, Publikationen	4'850		4'850		14'299.55	
3103 Fachliteratur, Zeitschriften	1'850		1'850		1'850.40	
3104 Lehrmittel	62'300		59'950		58'705.59	
3105 Lebensmittel	40'400		35'400		40'643.49	
3106 Medizinisches Material	500		500		496.55	
<b>311 Nicht aktivierbare Anlagen</b>	<b>80'990</b>		<b>110'350</b>		<b>70'946.25</b>	
3110 Büromöbel und -geräte, Schulmobiliar	9'100		5'520		6'109.90	
3111 Maschinen, Geräte und Fahrzeuge	46'000		55'800		41'964.07	
3112 Kleider, Wäsche, Vorhänge	3'500		3'000		499.10	
3113 Hardware	20'850		35'410		13'145.30	
3118 Immateriellen Anlagen	1'540		10'620		9'227.88	
<b>312 Ver- und Entsorgung Liegenschaften VV</b>	<b>147'200</b>		<b>133'300</b>		<b>152'468.40</b>	
3120 Ver- und Entsorgung Liegenschaften VV	147'200		133'300		152'468.40	
<b>313 Dienstleistungen und Honorare</b>	<b>462'580</b>		<b>444'950</b>		<b>546'143.97</b>	
3130 Dienstl. Dritter	347'440		342'400		349'585.57	
3132 Honorare externe Berater, Gutachter, Fachexperten etc.	64'100		53'100		153'433.40	
3133 Informatik-Nutzungsaufwand	8'150		6'600		4'881.35	
3134 Sachversicherungsprämien	31'510		31'470		27'827.45	
3136 Honorare privatärztlicher Tätigkeit	9'850		9'850		9'018.65	
3137 Steuern und Abgaben	1'530		1'530		1'397.55	

# Erfolgsrechnung

Gemeinde Remetschwil  
Buchungsperiode 2025

Einwohnergemeinde Artengliederung		Budget 2025		Budget 2024		Rechnung 2023	
		Aufwand	Ertrag	Aufwand	Ertrag	Aufwand	Ertrag
<b>314</b>	<b>Baulicher und betrieblicher Unterhalt</b>	<b>313'500</b>		<b>347'400</b>		<b>344'518.70</b>	
3140	Unterhalt Grundstücken	23'500		3'000		3'610.50	
3141	Unterhalt Strassen / Verkehrswege	95'900		116'400		110'133.00	
3142	Unterhalt Wasserbau	500		500		6'131.65	
3143	Unterhalt Tiefbauten	113'150		162'350		135'003.15	
3144	Unterhalt Hochbauten	80'450		65'150		89'640.40	
<b>315</b>	<b>Unterhalt Mobilien und immaterielle Anlagen</b>	<b>81'380</b>		<b>88'355</b>		<b>60'172.08</b>	
3150	Unterhalt Büromöbel und -geräte, Schulmobiliar	500		4'900			
3151	Unterhalt Apparate, Maschinen, Geräte, Fahrzeuge, Werkzeuge	21'350		34'710		32'118.55	
3153	Informatik-Unterhalt (Hardware)	10'000		10'000		164.00	
3158	Unterhalt immaterielle Anlagen	49'530		38'745		27'889.53	
<b>316</b>	<b>Mieten, Leasing, Pachten, Benützunggebühren</b>	<b>152'030</b>		<b>136'010</b>		<b>136'877.75</b>	
3160	Miete und Pacht Liegenschaften	123'820		105'360		114'837.75	
3161	Mieten, Benützungskosten Anlagen	23'910		26'350		18'040.00	
3169	Übrige Mieten und Benützungskosten	4'300		4'300		4'000.00	
<b>317</b>	<b>Spesenentschädigungen</b>	<b>164'350</b>		<b>166'150</b>		<b>147'379.65</b>	
3170	Reisekosten und Spesen	117'300		117'500		107'562.25	
3171	Exkursionen, Schulreisen und Lager	47'050		48'650		39'817.40	
<b>318</b>	<b>Wertberichtigungen auf Forderungen</b>	<b>20'400</b>		<b>20'400</b>		<b>6'980.30-</b>	
3180	Wertberichtigungen auf Forderungen					19'750.90-	



# Erfolgsrechnung

Gemeinde Remetschwil  
Buchungsperiode 2025

Einwohnergemeinde Artengliederung		Budget 2025		Budget 2024		Rechnung 2023	
		Aufwand	Ertrag	Aufwand	Ertrag	Aufwand	Ertrag
3181	Tatsächliche Forderungsverluste	20'400		20'400		12'770.60	
<b>319</b>	<b>Verschiedener Betriebsaufwand</b>	<b>3'300</b>		<b>2'800</b>		<b>3'154.31</b>	
3192	Abgeltung von Rechten	200		200		200.00	
3199	Übriger Betriebsaufwand	3'100		2'600		2'954.31	
<b>33</b>	<b>Abschreibungen Verwaltungsvermögen</b>	<b>709'660</b>		<b>680'560</b>		<b>680'333.45</b>	
<b>330</b>	<b>Abschreibungen Sachanlagen VV</b>	<b>709'660</b>		<b>680'560</b>		<b>680'333.45</b>	
3300	Planmässige Abschreibungen Sachanlagen	709'660		680'560		680'333.45	
<b>34</b>	<b>Finanzaufwand</b>	<b>30'750</b>		<b>26'650</b>		<b>52'156.90</b>	
<b>340</b>	<b>Zinsaufwand</b>	<b>30'750</b>		<b>26'650</b>		<b>42'221.55</b>	
3400	Verzinsung laufende Verbindlichkeiten	8'700		3'700		8'966.05	
3401	Verzinsung kurzfristige Finanzverbindlichkeiten	18'000		19'700		30'180.00	
3409	Übrige Passivzinsen	4'050		3'250		3'075.50	
<b>343</b>	<b>Liegenschaftenaufwand Finanzvermögen</b>					<b>1'015.35</b>	
3439	Übriger Liegenschaftsaufwand FV					1'015.35	
<b>344</b>	<b>Wertberichtigungen Anlagen FV</b>					<b>8'920.00</b>	
3441	Wertberichtigung Sachanlagen FV					8'920.00	
<b>36</b>	<b>Transferaufwand</b>	<b>5'897'940</b>		<b>5'748'980</b>		<b>5'413'078.46</b>	
<b>360</b>	<b>Ertragsanteile an Dritte</b>	<b>15'900</b>		<b>13'900</b>		<b>16'344.25</b>	
3601	Ertragsanteile an den Kanton	15'900		13'900		16'344.25	

# Erfolgsrechnung

Gemeinde Remetschwil  
Buchungsperiode 2025

Einwohnergemeinde Artengliederung		Budget 2025		Budget 2024		Rechnung 2023	
		Aufwand	Ertrag	Aufwand	Ertrag	Aufwand	Ertrag
<b>361</b>	<b>Entschädigungen an öffentliche Gemeinwesen</b>	<b>1'661'860</b>		<b>1'606'110</b>		<b>1'445'107.02</b>	
3611	Entschädigungen an den Kanton	42'550		38'000		37'966.85	
3612	Entschädigungen an Gemeinden und Gemeindeverbände	1'569'310		1'518'110		1'371'465.17	
3614	Entschädigungen an öffentliche Unternehmungen	50'000		50'000		35'675.00	
<b>362</b>	<b>Finanz- und Lastenausgleich</b>	<b>1'094'000</b>		<b>1'095'000</b>		<b>944'000.00</b>	
3621	Finanz- und Lastenausgleich an den Kanton	1'094'000		1'095'000		944'000.00	
<b>363</b>	<b>Beiträge an öffentliche Gemeinwesen und Dritte</b>	<b>2'834'080</b>		<b>2'741'820</b>		<b>2'635'435.54</b>	
3631	Beiträge an den Kanton	1'873'280		1'753'430		1'688'028.70	
3632	Beiträge an Gemeinden und Gemeindeverbände	201'620		185'360		179'899.30	
3634	Beiträge an öffentliche Unternehmungen	75'700		98'500		103'733.90	
3635	Beiträge an private Unternehmungen	9'450		8'700		6'812.45	
3636	Beiträge an private Organisationen ohne Erwerbszwe	122'030		249'830		106'640.90	
3637	Beiträge an private Haushalte	552'000		446'000		550'320.29	
<b>366</b>	<b>Abschreibungen Investitionsbeiträge</b>	<b>292'100</b>		<b>292'150</b>		<b>372'191.65</b>	
3660	Planmässige Abschreibung Investitionsbeiträge	292'100		292'150		291'953.65	
3661	Ausserplanmässige Abschreibung Investitionsbeiträge					80'238.00	
<b>39</b>	<b>Interne Verrechnungen</b>	<b>57'400</b>		<b>60'100</b>		<b>70'631.65</b>	
<b>392</b>	<b>Interne Verrechnung von Pacht, Mieten, Benützungskosten</b>	<b>52'400</b>		<b>55'100</b>		<b>65'631.65</b>	

# Erfolgsrechnung

Gemeinde Remetschwil  
Buchungsperiode 2025

Einwohnergemeinde Artengliederung		Budget 2025		Budget 2024		Rechnung 2023	
		Aufwand	Ertrag	Aufwand	Ertrag	Aufwand	Ertrag
3920	Interne Verrechnung von Pacht, Mieten, Benützungskosten	52'400		55'100		65'631.65	
<b>393</b>	<b>Interne Verrechnung von Betriebs- und Verwaltungskoste</b>	<b>5'000</b>		<b>5'000</b>		<b>5'000.00</b>	
3930	Interne Verrechnung von Betriebs- und Verwaltungskoste	5'000		5'000		5'000.00	
<b>4</b>	<b>Ertrag</b>		<b>10'409'050</b>		<b>9'983'500</b>		<b>10'085'280.30</b>
<b>40</b>	<b>Fiskalertrag</b>		<b>8'195'000</b>		<b>7'895'000</b>		<b>7'887'699.40</b>
<b>400</b>	<b>Direkte Steuern natürliche Personen</b>		<b>7'935'000</b>		<b>7'675'000</b>		<b>7'386'550.20</b>
4000	Einkommenssteuern natürliche Personen		6'720'000		6'580'000		6'329'500.28
4001	Vermögenssteuern natürliche Personen		1'135'000		1'015'000		999'634.62
4002	Quellensteuern natürliche Personen		80'000		80'000		57'415.30
<b>401</b>	<b>Direkte Steuern juristische Personen</b>		<b>140'000</b>		<b>100'000</b>		<b>335'985.50</b>
4010	Gewinn- und Kapitalsteuern juristische Personen		140'000		100'000		335'985.50
<b>402</b>	<b>Übrige Direkte Steuern</b>		<b>100'000</b>		<b>100'000</b>		<b>144'043.70</b>
4022	Vermögensgewinnsteuern		100'000		100'000		130'641.00
4024	Erbschafts- und Schenkungssteuern						13'402.70
<b>403</b>	<b>Besitz- und Aufwandsteuern</b>		<b>20'000</b>		<b>20'000</b>		<b>21'120.00</b>
4033	Hundetaxen		20'000		20'000		21'120.00
<b>42</b>	<b>Entgelte</b>		<b>1'400'880</b>		<b>1'410'330</b>		<b>1'338'160.11</b>
<b>420</b>	<b>Ersatzabgaben</b>		<b>45'000</b>		<b>40'000</b>		<b>47'764.35</b>

# Erfolgsrechnung

Gemeinde Remetschwil  
Buchungsperiode 2025

Einwohnergemeinde Artengliederung		Budget 2025		Budget 2024		Rechnung 2023	
		Aufwand	Ertrag	Aufwand	Ertrag	Aufwand	Ertrag
4200	Ersatzabgaben		45'000		40'000		47'764.35
<b>421</b>	<b>Gebühren für Amtshandlungen</b>		<b>56'250</b>		<b>55'250</b>		<b>58'356.13</b>
4210	Gebühren für Amtshandlungen		56'250		55'250		58'356.13
<b>423</b>	<b>Schul- und Kursgelder</b>		<b>141'300</b>		<b>136'300</b>		<b>145'496.00</b>
4231	Kursgelder		141'300		136'300		145'496.00
<b>424</b>	<b>Benützungsgebühren und Dienstleistungen</b>		<b>920'650</b>		<b>941'500</b>		<b>866'078.50</b>
4240	Benützungsgebühren und Dienstleistungen		920'650		941'500		866'078.50
<b>425</b>	<b>Erlös aus Verkäufen</b>						<b>57.00</b>
4250	Verkäufe						57.00
<b>426</b>	<b>Rückerstattungen</b>		<b>222'480</b>		<b>221'980</b>		<b>200'753.23</b>
4260	Rückerstattungen Dritter		222'480		221'980		200'753.23
<b>427</b>	<b>Bussen</b>		<b>15'200</b>		<b>15'300</b>		<b>19'554.90</b>
4270	Bussen		15'200		15'300		19'554.90
<b>429</b>	<b>Übrige Entgelte</b>						<b>100.00</b>
4290	Übrige Entgelte						100.00
<b>43</b>	<b>Verschiedene Erträge</b>						<b>43'083.33</b>
<b>439</b>	<b>Übriger Ertrag</b>						<b>43'083.33</b>
4390	Übriger Ertrag						43'083.33
<b>44</b>	<b>Finanzertrag</b>		<b>185'860</b>		<b>145'060</b>		<b>179'606.81</b>
<b>440</b>	<b>Zinsertrag</b>		<b>54'050</b>		<b>13'250</b>		<b>45'533.81</b>
4400	Zinsen flüssige Mittel		40'000				35'784.86
4401	Zinsen Forderungen und Kontokorrente		10'000		10'000		6'673.45

# Erfolgsrechnung

Gemeinde Remetschwil  
Buchungsperiode 2025

Einwohnergemeinde Artengliederung		Budget 2025		Budget 2024		Rechnung 2023	
		Aufwand	Ertrag	Aufwand	Ertrag	Aufwand	Ertrag
4409	Übrige Zinsen von Finanzvermögen		4'050		3'250		3'075.50
<b>443</b>	<b>Liegenschaftenertrag FV</b>		<b>4'610</b>		<b>4'610</b>		<b>4'611.00</b>
4430	Pacht- und Mietzinse Liegenschaften FV		4'610		4'610		4'611.00
<b>444</b>	<b>Wertberichtigungen Anlagen FV</b>						<b>4'310.00</b>
4443	Marktwertanpassungen Liegenschaften						4'310.00
<b>447</b>	<b>Liegenschaftenertrag VV</b>		<b>127'200</b>		<b>127'200</b>		<b>125'152.00</b>
4470	Pacht- und Mietzinse Liegenschaften VV		116'200		116'200		114'684.00
4472	Vergütung für Benützungen Liegenschaften VV		11'000		11'000		10'468.00
<b>45</b>	<b>Entnahmen aus Fonds und Spezialfinanzierungen</b>		<b>6'300</b>		<b>6'900</b>		<b>2'984.40</b>
<b>450</b>	<b>Entnahmen aus Fonds und Spezialfinanzierungen im Fremd</b>		<b>6'300</b>		<b>6'900</b>		<b>2'984.40</b>
4501	Entnahmen aus Fonds des FK		6'300		6'900		2'984.40
<b>46</b>	<b>Transferertrag</b>		<b>563'610</b>		<b>466'110</b>		<b>563'114.60</b>
<b>461</b>	<b>Entschädigungen von öffentlichen Gemeinwesen</b>		<b>374'710</b>		<b>285'560</b>		<b>382'535.10</b>
4610	Entschädigungen vom Bund		250'000		160'000		266'131.30
4611	Entschädigungen vom Kanton		4'800		4'150		4'489.80
4612	Entschädigungen von Gemeinden und Gemeindeverbänden		119'910		121'410		111'914.00
<b>462</b>	<b>Finanz- und Lastenausgleich</b>		<b>54'600</b>		<b>49'450</b>		<b>53'700.00</b>
4621	Finanz- und Lastenausgleich vo Kanton		54'600		49'450		53'700.00

# Erfolgsrechnung

Gemeinde Remetschwil  
Buchungsperiode 2025

Einwohnergemeinde Artengliederung		Budget 2025		Budget 2024		Rechnung 2023	
		Aufwand	Ertrag	Aufwand	Ertrag	Aufwand	Ertrag
<b>463</b>	<b>Beiträge von öffentlichen Gemeinwesen und Dritten</b>		<b>12'000</b>		<b>12'500</b>		<b>12'100.00</b>
4631	Beiträge vom Kanton		12'000		12'500		12'100.00
<b>466</b>	<b>Auflösung passivierte Investitionsbeiträge</b>		<b>121'800</b>		<b>118'100</b>		<b>114'104.95</b>
4660	Planmässige Auflösung passivierter Investitionsbeitr		121'800		118'100		114'104.95
<b>469</b>	<b>Verschiedener Transferertrag</b>		<b>500</b>		<b>500</b>		<b>674.55</b>
4699	Rückverteilungen		500		500		674.55
<b>49</b>	<b>Interne Verrechnungen</b>		<b>57'400</b>		<b>60'100</b>		<b>70'631.65</b>
<b>492</b>	<b>Interne Verrechnung von Pacht, Mieten, Benützungskosten</b>		<b>52'400</b>		<b>55'100</b>		<b>65'631.65</b>
4920	Interne Verrechnung von Pacht, Mieten, Benützungskosten		52'400		55'100		65'631.65
<b>493</b>	<b>Interne Verrechnung von Betriebs- und Verwaltungskoste</b>		<b>5'000</b>		<b>5'000</b>		<b>5'000.00</b>
4930	Interne Verrechnung von Betriebs- und Verwaltungskoste		5'000		5'000		5'000.00
<b>9</b>	<b>Abschlusskonten</b>	<b>283'605</b>	<b>27'970</b>	<b>150'450</b>	<b>37'415</b>	<b>557'073.62</b>	<b>69'788.29</b>
<b>90</b>	<b>Abschluss Erfolgsrechnung</b>	<b>283'605</b>	<b>27'970</b>	<b>150'450</b>	<b>37'415</b>	<b>557'073.62</b>	<b>69'788.29</b>
<b>900</b>	<b>Abschluss allgemeiner Haushalt</b>	<b>163'715</b>		<b>26'345</b>		<b>466'363.57</b>	
9000	Ertragsüberschuss Erfolgsrechnung	163'715		26'345		466'363.57	
<b>901</b>	<b>Abschluss Spezialfinanzierungen</b>	<b>119'890</b>	<b>27'970</b>	<b>124'105</b>	<b>37'415</b>	<b>90'710.05</b>	<b>69'788.29</b>
9010	Abschluss Spezialfinanzierunge und Fonds im EK, Ertragsübersc	119'890		124'105		90'710.05	

# Erfolgsrechnung

Gemeinde Remetschwil  
Buchungsperiode 2025

Einwohnergemeinde Artengliederung	Budget 2025		Budget 2024		Rechnung 2023	
	Aufwand	Ertrag	Aufwand	Ertrag	Aufwand	Ertrag
9011 Abschluss Spezialfinanzierung und Fonds im EK, Aufwandübersc		27'970		37'415		69'788.29

# Investitionsrechnung

- a) Investitionsrechnung Zusammenzug
- b) Investitionsrechnung
- c) Investitionsrechnung Artengliederung Zusammenzug
- d) Investitionsrechnung Artengliederung



# Investitionsrechnung

Gemeinde Remetschwil  
Buchungsperiode 2025

Einwohnergemeinde		Budget 2025		Budget 2024		Rechnung 2023	
		Ausgaben	Einnahmen	Ausgaben	Einnahmen	Ausgaben	Einnahmen
<b>Einwohnergemeinde</b>		<b>1'176'450</b>	<b>1'176'450</b>	<b>298'500</b>	<b>298'500</b>	<b>1'815'870.50</b>	<b>1'815'870.50</b>
1	ÖFFENTLICHE ORDNUNG UND SICHERHEIT, VERTEIDIGUNG	136'300	0	0	0	0.00	0.00
			136'300				
2	BILDUNG	56'000	0	103'500	0	4'948.30	0.00
			56'000		103'500		4'948.30
5	SOZIALE SICHERHEIT	0	0	0	0	710.00	0.00
							710.00
6	VERKEHR UND NACHRICHTENÜBERMITTLUNG	368'500	0	95'000	0	360'910.00	0.00
			368'500		95'000		360'910.00
7	UMWELTSCHUTZ UND RAUMORDNUNG	535'650	80'000	20'000	80'000	1'375'697.05	73'605.15
			455'650	60'000			1'302'091.90
9	FINANZEN UND STEUERN	80'000	1'096'450	80'000	218'500	73'605.15	1'742'265.35
		1'016'450		138'500		1'668'660.20	

# Investitionsrechnung

Gemeinde Remetschwil  
Buchungsperiode 2025

Einwohnergemeinde		Budget 2025		Budget 2024		Rechnung 2023	
		Ausgaben	Einnahmen	Ausgaben	Einnahmen	Ausgaben	Einnahmen
<b>1</b>	<b>ÖFFENTLICHE ORDNUNG UND SICHERHEIT, VERTEIDIGUNG</b>	<b>136'300</b>					
<b>15</b>	<b>Feuerwehr</b>	<b>136'300</b>					
<b>150</b>	<b>Feuerwehr</b>	<b>136'300</b>					
<b>1500</b>	<b>Feuerwehr</b>	<b>136'300</b>					
5620.03	FW Regio Heitersberg-Reusstal Beschaffung Tanklöschfz. 1 GV-Beschluss vom 24.06.2024 Betrag CHF 136'317.00	136'300		0		0.00	
<b>2</b>	<b>BILDUNG</b>	<b>56'000</b>		<b>103'500</b>		<b>4'948.30</b>	
<b>21</b>	<b>Obligatorische Schule</b>	<b>56'000</b>		<b>103'500</b>		<b>4'948.30</b>	
<b>217</b>	<b>Schulliegenschaften</b>	<b>56'000</b>		<b>103'500</b>		<b>4'948.30</b>	
<b>2170</b>	<b>Schulliegenschaften</b>	<b>56'000</b>				<b>4'948.30</b>	
5040.04	Ers. Elektroheizung d. Luft- Wasser-Wärmepumpe ehem. Kiga BU-Beschluss vom 31.12.2024 Betrag CHF 56'000.00	56'000		0		0.00	
5620.02	OS-Erweiterung Rüsler Projektierung GV-Beschluss vom 22.11.2021 Betrag CHF 98'000.00 Kreditabrechnung 24.06.2024	0		0		4'948.30	
<b>2180</b>	<b>Tagesstrukturen SchTaRK</b>			<b>103'500</b>			
5040.01	Komplettsanierung Schnitzel / Pelletheizung Buchslistr. 4	0		103'500		0.00	

# Investitionsrechnung

Gemeinde Remetschwil  
Buchungsperiode 2025

Einwohnergemeinde	Budget 2025		Budget 2024		Rechnung 2023	
	Ausgaben	Einnahmen	Ausgaben	Einnahmen	Ausgaben	Einnahmen
<b>5</b>	<b>SOZIALE SICHERHEIT</b>				<b>710.00</b>	
<b>57</b>	<b>Sozialhilfe und Asylwesen</b>				<b>710.00</b>	
<b>573</b>	<b>Asylwesen</b>				<b>710.00</b>	
<b>5730</b>	<b>Asylwesen</b>				<b>710.00</b>	
5040.01	Ersatz Flüchtlingsunterkunft Im Goger GV-Beschluss vom 22.11.2021 Betrag CHF 162'000.00 Kreditabrechnung 26.06.2023	0	0	0	710.00	
<b>6</b>	<b>VERKEHR UND NACHRICHTENÜBERMITTLUNG</b>		<b>368'500</b>		<b>95'000</b>	
<b>61</b>	<b>Strassenverkehr</b>		<b>368'500</b>		<b>95'000</b>	
<b>613</b>	<b>Kantonsstrassen, übrige</b>				<b>360'910.00</b>	
<b>6130</b>	<b>Kantonsstrassen, übrige</b>				<b>9'000.00</b>	
5010.01	Sanierung Rohrdorferstrasse K415, Beleuchtung GV-Beschluss vom 21.11.2022 Betrag CHF 240'000.00	0	0	0	9'000.00	
<b>615</b>	<b>Gemeindestrassen</b>		<b>368'500</b>		<b>95'000</b>	
<b>6150</b>	<b>Gemeindestrassen</b>		<b>368'500</b>		<b>95'000</b>	
5010.06	Zugänge von Strassen/Verkehrswege	0	0	0	634.80	
5010.09	Sanierung Bushaltestelle 'Dorf'	83'000	10'000	10'000	0.00	
5010.10	WEP (1.2), Im Hägeler GV-Beschluss vom 21.06.2021 Betrag CHF 375'000.00	0	0	0	298'626.05	

# Investitionsrechnung

Gemeinde Remetschwil  
Buchungsperiode 2025

Einwohnergemeinde	Budget 2025		Budget 2024		Rechnung 2023	
	Ausgaben	Einnahmen	Ausgaben	Einnahmen	Ausgaben	Einnahmen
5010.12 Umrüstung öffentl. Beleuchtung LED	0		85'000		0.00	
5010.13 Sanierung Dorfstrasse und Erneuerung der Werkleitungen GV-Beschluss vom 20.11.2023 Betrag CHF 256'000.00	0		0		32'287.10	
5010.14 Sanierung Zopfstrasse/Im Goger und Erneuerung Werkleitungen GV-Beschluss vom 20.11.2023 Betrag CHF 421'000.00	210'500		0		20'362.05	
5010.15 Einführung flächendeckede Tempo-30-Zonen GV-Beschluss vom 20.11.2023 Betrag CHF 105'000.00	75'000		0		0.00	
<b>7 UMWELTSCHUTZ UND RAUMORDNUNG</b>	<b>535'650</b>	<b>80'000</b>	<b>20'000</b>	<b>80'000</b>	<b>1'375'697.05</b>	<b>73'605.15</b>
<b>71 Wasserversorgung</b>	<b>207'500</b>	<b>30'000</b>		<b>30'000</b>	<b>136'921.85</b>	<b>31'236.45</b>
<b>710 Wasserversorgung</b>	<b>207'500</b>	<b>30'000</b>		<b>30'000</b>	<b>136'921.85</b>	<b>31'236.45</b>
<b>7101 Wasserwerk [Gemeindebetrieb]</b>	<b>207'500</b>	<b>30'000</b>		<b>30'000</b>	<b>136'921.85</b>	<b>31'236.45</b>
5030.10 WEP (1.2), Im Hägeler GV-Beschluss vom 21.06.2021 Betrag CHF 200'000.00	0		0		136'921.85	
5030.14 Sanierung Zopfstrasse/Im Goger und Erneuerung Werkleitungen GV-Beschluss vom 20.11.2023 Betrag CHF 415'000.00	207'500		0		0.00	
6370.00 Anschlussgebühren Wasser		30'000		30'000		31'236.45
<b>72 Abwasserbeseitigung</b>	<b>318'150</b>	<b>50'000</b>		<b>50'000</b>	<b>1'194'327.50</b>	<b>42'368.70</b>
<b>720 Abwasserbeseitigung</b>	<b>318'150</b>	<b>50'000</b>		<b>50'000</b>	<b>1'194'327.50</b>	<b>42'368.70</b>
<b>7201 Abwasserbeseitigung [Gemeindebetrieb]</b>	<b>318'150</b>	<b>50'000</b>		<b>50'000</b>	<b>1'194'327.50</b>	<b>42'368.70</b>
5030.12 WEP (1.2), Im Hägeler GV-Beschluss vom 21.06.2021 Betrag CHF 380'000.00	0		0		283'659.35	
5030.13 Regenbecken Remetschwil GV-Beschluss vom 21.06.2021 Betrag CHF 1'460'000.00	0		0		910'668.15	

# Investitionsrechnung

Gemeinde Remetschwil  
Buchungsperiode 2025

Einwohnergemeinde	Budget 2025		Budget 2024		Rechnung 2023	
	Ausgaben	Einnahmen	Ausgaben	Einnahmen	Ausgaben	Einnahmen
5030.15 Sanierung Zopfstrasse/Im Goger und Erneuerung Werkleitungen GV-Beschluss vom 20.11.2023 Betrag CHF 49'000.00	49'000		0		0.00	
5290.02 Generelle Entwässerungsplanung GEP 2 GV-Beschluss vom 20.11.2023 Betrag CHF 620'000.00	248'000		0		0.00	
5620.05 Abwasserverband Stetten PV-Anlage BU-Beschluss vom 18.11.2024 Betrag CHF 21'150.00	21'150		0		0.00	
6370.00 Anschlussgebühren Abwasser		50'000		50'000		42'368.70
<b>79 Raumordnung</b>	<b>10'000</b>		<b>20'000</b>		<b>44'447.70</b>	
<b>790 Raumordnung</b>	<b>10'000</b>		<b>20'000</b>		<b>44'447.70</b>	
<b>7900 Raumordnung</b>	<b>10'000</b>		<b>20'000</b>		<b>44'447.70</b>	
5290.00 Gesamtrevision der Nutzungsplanung Remetschwil GV-Beschluss vom 25.06.2018 Betrag CHF 250'000.00	10'000		20'000		44'447.70	
<b>9 FINANZEN UND STEUERN</b>	<b>80'000</b>	<b>1'096'450</b>	<b>80'000</b>	<b>218'500</b>	<b>73'605.15</b>	<b>1'742'265.35</b>
<b>99 Abschluss</b>	<b>80'000</b>	<b>1'096'450</b>	<b>80'000</b>	<b>218'500</b>	<b>73'605.15</b>	<b>1'742'265.35</b>
<b>999 Abschluss</b>	<b>80'000</b>	<b>1'096'450</b>	<b>80'000</b>	<b>218'500</b>	<b>73'605.15</b>	<b>1'742'265.35</b>
<b>9990 Abschluss</b>	<b>80'000</b>	<b>1'096'450</b>	<b>80'000</b>	<b>218'500</b>	<b>73'605.15</b>	<b>1'742'265.35</b>
5900.01 Passivierte Einnahmen Wasserwerk	30'000		30'000		31'236.45	
5900.02 Passivierte Einnahmen Abwasserbeseitigung	50'000		50'000		42'368.70	
6900.00 Aktivierte Ausgaben allgemeine Haushalt		570'800		218'500		411'016.00
6900.01 Aktivierte Ausgaben Wasserwerk		207'500		0		136'921.85
6900.02 Aktivierte Ausgaben Abwasserbeseitigung		318'150		0		1'194'327.50

# Investitionsrechnung

Gemeinde Remetschwil  
Buchungsperiode 2025

Einwohnergemeinde Artengliederung	Budget 2025		Budget 2024		Rechnung 2023	
	Ausgaben	Einnahmen	Ausgaben	Einnahmen	Ausgaben	Einnahmen
<b>Einwohnergemeinde</b>	<b>1'176'450</b>	<b>1'176'450</b>	<b>298'500</b>	<b>298'500</b>	<b>1'815'870.50</b>	<b>1'815'870.50</b>
<b>5 Investitionsausgaben</b>	<b>1'176'450</b>		<b>298'500</b>		<b>1'815'870.50</b>	
50 Sachanlagen	681'000		198'500		1'692'869.35	
52 Immaterielle Anlagen	258'000		20'000		44'447.70	
56 Investitionsbeiträge	157'450				4'948.30	
59 Übertrag an Bilanz	80'000		80'000		73'605.15	
<b>6 Investitionseinnahmen</b>		<b>1'176'450</b>		<b>298'500</b>		<b>1'815'870.50</b>
63 Investitionsbeiträge		80'000		80'000		73'605.15
69 Übertrag an Bilanz		1'096'450		218'500		1'742'265.35

# Investitionsrechnung

Gemeinde Remetschwil  
Buchungsperiode 2025

Einwohnergemeinde Artengliederung		Budget 2025		Budget 2024		Rechnung 2023	
		Ausgaben	Einnahmen	Ausgaben	Einnahmen	Ausgaben	Einnahmen
<b>5</b>	<b>Investitionsausgaben</b>	<b>1'176'450</b>		<b>298'500</b>		<b>1'815'870.50</b>	
<b>50</b>	<b>Sachanlagen</b>	<b>681'000</b>		<b>198'500</b>		<b>1'692'869.35</b>	
<b>501</b>	<b>Strassen / Verkehrswege</b>	<b>368'500</b>		<b>95'000</b>		<b>360'910.00</b>	
5010	Strassen / Verkehrswege	368'500		95'000		360'910.00	
<b>503</b>	<b>Tiefbauten</b>	<b>256'500</b>				<b>1'331'249.35</b>	
5030	Tiefbauten	256'500				1'331'249.35	
<b>504</b>	<b>Hochbauten</b>	<b>56'000</b>		<b>103'500</b>		<b>710.00</b>	
5040	Hochbauten	56'000		103'500		710.00	
<b>52</b>	<b>Immaterielle Anlagen</b>	<b>258'000</b>		<b>20'000</b>		<b>44'447.70</b>	
<b>529</b>	<b>Übrige immaterielle Anlagen</b>	<b>258'000</b>		<b>20'000</b>		<b>44'447.70</b>	
5290	Übrige immaterielle Anlagen	258'000		20'000		44'447.70	
<b>56</b>	<b>Investitionsbeiträge</b>	<b>157'450</b>				<b>4'948.30</b>	
<b>562</b>	<b>Investitionsbeiträge an Gemeinden und Gemeindeverbände</b>	<b>157'450</b>				<b>4'948.30</b>	
5620	Investitionsbeiträge an Gemeinden und Gemeindeverbände	157'450				4'948.30	
<b>59</b>	<b>Übertrag an Bilanz</b>	<b>80'000</b>		<b>80'000</b>		<b>73'605.15</b>	
<b>590</b>	<b>Passivierungen</b>	<b>80'000</b>		<b>80'000</b>		<b>73'605.15</b>	
5900	Passivierte Einnahmen	80'000		80'000		73'605.15	

# Investitionsrechnung

Gemeinde Remetschwil  
Buchungsperiode 2025

Einwohnergemeinde Artengliederung		Budget 2025		Budget 2024		Rechnung 2023	
		Ausgaben	Einnahmen	Ausgaben	Einnahmen	Ausgaben	Einnahmen
6	Investitionseinnahmen		1'176'450		298'500		1'815'870.50
63	Investitionsbeiträge		80'000		80'000		73'605.15
637	Investitionsbeiträge von privaten Haushalten		80'000		80'000		73'605.15
6370	Investitionsbeiträge von privaten Haushalten		80'000		80'000		73'605.15
69	Übertrag an Bilanz		1'096'450		218'500		1'742'265.35
690	Aktivierungen		1'096'450		218'500		1'742'265.35
6900	Aktivierte Ausgaben		1'096'450		218'500		1'742'265.35



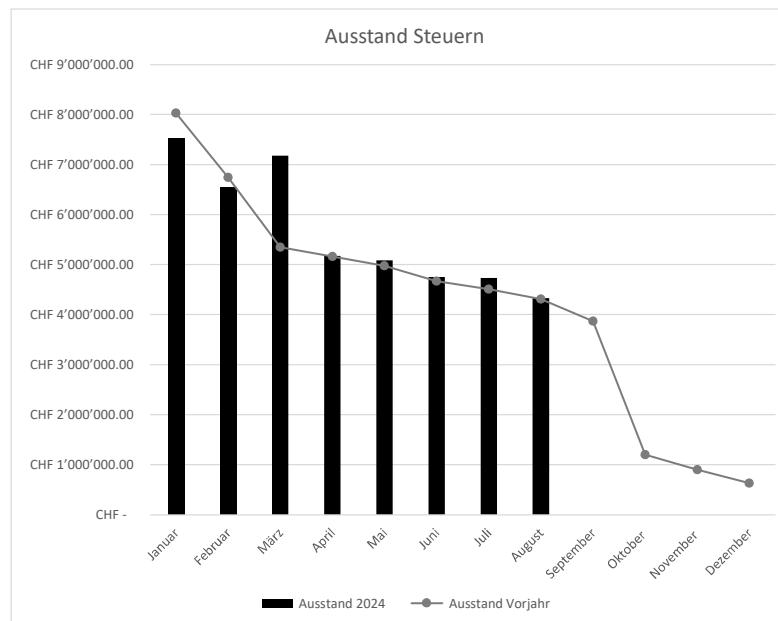
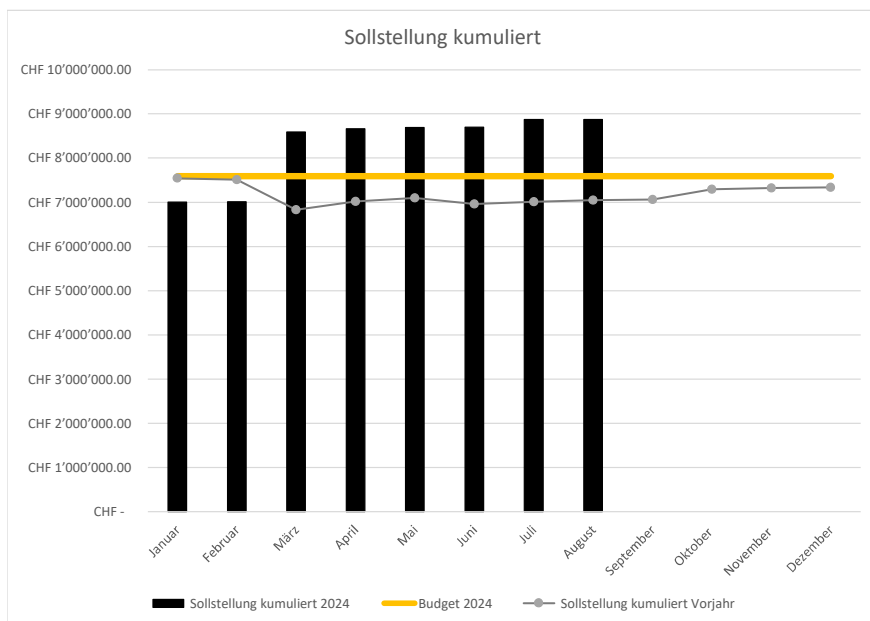
# Reporting Steuern

# August 2024



Allgemeine Gemeindesteuern	Konto FiBU	Budget 2024	Juni 2024	Juli 2024	August 2024	Veränderung zum Budget
Forderungsverluste	1.9100.3181.00 / 09	CHF -20'000.00	CHF -5'377.80	CHF -5'377.80	CHF -5'377.80	✓ CHF 14'622.20
Einkommens- / Vermögenssteuern Rechnungsjahr	1.9100.4000.00 / 4001.00	CHF 7'450'000.00	CHF 7'332'765.30	CHF 7'492'963.50	CHF 7'492'424.20	✓ CHF 42'424.20
Einkommens- / Vermögenssteuern Vorjahre	1.9100.4000.10 / 4001.10	CHF 145'000.00	CHF 1'364'443.55	CHF 1'380'923.05	CHF 1'382'797.95	✓ CHF 1'237'797.95
Quellensteuern	1.9100.4002.00	CHF 80'000.00	CHF 28'198.70	CHF 28'198.70	CHF 28'198.70	✗ CHF -51'801.30
Aktiensteuern	1.10120.04	CHF -	CHF 111'019.55	CHF 113'838.90	CHF 144'808.85	✓ CHF 144'808.85
<b>Mehrertrag allgemeine Gemeindesteuern</b>						✓ CHF 1'387'851.90

Sondersteuern	Konto FiBU	Budget 2024	Juni 2024	Juli 2024	August 2024	Veränderung zum Budget
Nachsteuern Einkommenssteuern nat. Personen	1.9101.4000.20	CHF 10'000.00	CHF -	CHF -	CHF -	✗ CHF -10'000.00
Grundstückgewinnsteuern	1.9101.4022.00	CHF 100'000.00	CHF 115'501.00	CHF 147'699.00	CHF 173'349.00	✓ CHF 73'349.00
Erbschafts-/Schenkungssteuern	1.9101.4024.00	CHF -	CHF 40'715.90	CHF 40'715.90	CHF 40'715.90	✓ CHF 40'715.90
Hundetaxen	1.9101.4033.00 / 3601.01	CHF 16'600.00	CHF 19'680.00	CHF 19'680.00	CHF 19'680.00	✓ CHF 3'080.00
<b>Mehrertrag allgemeine Gemeindesteuern</b>						✓ CHF 107'144.90



Infobox		August 2024	
Bestand Steuerpflichtige Aktuell			1'248
Von Sollstellung; Provisorische Steuern		54.80%	
Von Sollstellung; Definitive Steuern		45.20%	
Bezahlte Steuern im Monat, GDE-Anteil	CHF		443'889.25



Abteilung Finanzen Remetschwil

06.09.2024

Bei Fragen stehen wir selbstverständlich gerne zur Verfügung.

Verteiler:

Sekinger V. / Grob M. / Antener A. / Mürset R.

# KREDITKONTROLLE BUDGET 2025

Gemeinde Remetschwil



Die Kreditkontrolle dient als Übersicht über die bewilligten Verpflichtungskredite sowie gebundene Ausgaben der Investitionsrechnung, der Erfolgsrechnung und des Finanzvermögens.

Budget 2025	GV-Datum	Kreditbetrag	Kumulierte Ausgaben bis 31.12.2024	Kumulierte Einnahmen bis 31.12.2024	Budget 2025		Verfügbarer Restkredit
					Ausgaben	Einnahmen	
<b>FW Region Heitersber-Reusstal Beschaffung, TLF 1</b>	<b>24.06.2024</b>	<b>CHF 136'317.00</b>			<b>CHF 136'300.00</b>	<b>CHF -</b>	<b>CHF 17.00</b>
1.1500.5620.00		CHF 136'317.00	CHF -	CHF -	CHF 136'300.00	CHF -	CHF 17.00
<b>Sanierung Rohrdorferstrasse K415, Werkleitungen u. Beleuchtung</b>	<b>21.11.2022</b>	<b>CHF 930'000.00</b>			<b>CHF -</b>	<b>CHF -</b>	<b>CHF 921'000.00</b>
Beleuchtung 1.6130.5010.01		CHF 240'000.00	CHF 9'000.00	CHF -	CHF -	CHF -	CHF 231'000.00
Wasserleitung 1.7101.5030.12		CHF 510'000.00	CHF -	CHF -	CHF -	CHF -	CHF 510'000.00
Kanalisation 1.7201.5030.14		CHF 180'000.00	CHF -	CHF -	CHF -	CHF -	CHF 180'000.00
<b>Sanierung Bushaltestelle Dorf</b>	<b>Geb. Ausgabe</b>	<b>CHF 140'000.00</b>			<b>CHF 83'000.00</b>	<b>CHF -</b>	<b>CHF 42'835.50</b>
1.6150.5010.09		CHF 140'000.00	CHF 14'164.50	CHF -	CHF 83'000.00	CHF -	CHF 42'835.50
<b>Sanierung Im Hägeler inkl. Werkleitungen</b>	<b>21.06.2021</b>	<b>CHF 955'000.00</b>			<b>CHF -</b>	<b>CHF -</b>	<b>CHF 187'429.85</b>
Strassenbau 1.6150.5010.10		CHF 375'000.00	CHF 346'568.85	CHF -	CHF -	CHF -	CHF 28'431.15
Wasserleitung 1.7101.5030.10		CHF 200'000.00	CHF 136'941.50	CHF -	CHF -	CHF -	CHF 63'058.50
Kanalisation 1.7201.5030.12		CHF 380'000.00	CHF 284'059.80	CHF -	CHF -	CHF -	CHF 95'940.20
<b>Sanierung Dorfstrasse inkl. Werkleitungen</b>	<b>20.11.2023</b>	<b>CHF 420'000.00</b>			<b>CHF -</b>	<b>CHF -</b>	<b>CHF 33'190.15</b>
Strassenbau 1.6150.5010.13		CHF 256'000.00	CHF 303'012.25	CHF -	CHF -	CHF -	CHF -
Wasserleitung 1.7101.5030.13		CHF 150'000.00	CHF 83'797.60	CHF -	CHF -	CHF -	CHF 66'202.40
Kanalisation 1.7201.5030.16		CHF 14'000.00	CHF -	CHF -	CHF -	CHF -	CHF 14'000.00
<b>Sanierung Zopfstrasse / Im Goger inkl. Werkleitungen</b>	<b>20.11.2023</b>	<b>CHF 885'000.00</b>			<b>CHF 467'000.00</b>	<b>CHF -</b>	<b>CHF 342'757.45</b>
Strassenbau 1.6150.5010.14		CHF 421'000.00	CHF 67'926.05	CHF -	CHF 210'500.00	CHF -	CHF 142'573.95
Wasserleitung 1.7101.5030.14		CHF 415'000.00	CHF -	CHF -	CHF 207'500.00	CHF -	CHF 207'500.00
Kanalisation 1.7201.5030.15		CHF 49'000.00	CHF 7'316.50	CHF -	CHF 49'000.00	CHF -	CHF -
<b>Einführung flächendeckende Tempo 30-Zone</b>	<b>20.11.2023</b>	<b>CHF 105'000.00</b>			<b>CHF 75'000.00</b>	<b>CHF -</b>	<b>CHF 15'331.45</b>
1.6150.5010.15		CHF 105'000.00	CHF 14'668.55	CHF -	CHF 75'000.00	CHF -	CHF 15'331.45
<b>Sanierung Hübelgasse inkl. Werkleitungen</b>	<b>24.06.2024</b>	<b>CHF 655'000.00</b>			<b>CHF -</b>	<b>CHF -</b>	<b>CHF 643'510.30</b>
Strassenbau 1.6150.5010.16		CHF 440'000.00	CHF 11'489.70	CHF -	CHF -	CHF -	CHF 428'510.30
Wasserleitung 1.7101.5030.15		CHF 206'000.00	CHF -	CHF -	CHF -	CHF -	CHF 206'000.00
Kanalisation 1.7201.5030.17		CHF 9'000.00	CHF -	CHF -	CHF -	CHF -	CHF 9'000.00

# KREDITKONTROLLE BUDGET 2025

Gemeinde Remetschwil



Die Kreditkontrolle dient als Übersicht über die bewilligten Verpflichtungskredite sowie gebundene Ausgaben der Investitionsrechnung, der Erfolgsrechnung und des Finanzvermögens.

Budget 2025	GV-Datum	Kreditbetrag	Kumulierte Ausgaben bis 31.12.2024	Kumulierte Einnahmen bis 31.12.2024	Budget 2025		Verfügbare Restkredit
					Ausgaben	Einnahmen	
<b>Regenbecken Remetschwil</b>	<b>21.06.2021</b>	<b>CHF 1'460'000.00</b>			<b>CHF -</b>	<b>CHF -</b>	<b>CHF -148.90</b>
1.7201.5030.13		CHF 1'460'000.00	CHF 1'460'148.90	CHF -	CHF -	CHF -	CHF -
<b>Generelle Entwässerungsplanung GEP 2</b>	<b>20.11.2023</b>	<b>CHF 620'000.00</b>			<b>CHF 248'000.00</b>	<b>CHF -</b>	<b>CHF 372'000.00</b>
1.7201.5290.02		CHF 620'000.00	CHF -	CHF -	CHF 248'000.00	CHF -	CHF 372'000.00
<b>Renaturierung und Hochwasser schutzmas. Dorfbach Busslingen</b>	<b>20.11.2023</b>	<b>CHF 2'586'000.00</b>			<b>CHF -</b>	<b>CHF -</b>	<b>CHF 2'586'000.00</b>
1.7410.5030.02		CHF 2'586'000.00	CHF -	CHF -	CHF -	CHF -	CHF 2'586'000.00
<b>Sanierung Deponie "Bachtobel" Um- und Offenlegung Bifangbach</b>	<b>26.06.2017</b>	<b>CHF 240'000.00</b>			<b>CHF -</b>	<b>CHF -</b>	<b>CHF -102'457.35</b>
1.7690.3140.00		CHF 240'000.00	CHF 488'159.25	CHF 145'701.90	CHF -	CHF -	CHF -
<b>Gesamtrevision der Nutzungsplanung Remetschwil</b>	<b>25.06.2018</b>	<b>CHF 250'000.00</b>			<b>CHF 10'000.00</b>	<b>CHF -</b>	<b>CHF 30'102.00</b>
1.7900.5290.00		CHF 250'000.00	CHF 209'898.00	CHF -	CHF 10'000.00	CHF -	CHF 30'102.00
<b>TOTAL</b>		<b>CHF 9'002'317.00</b>	<b>CHF 3'437'151.45</b>	<b>CHF 145'701.90</b>	<b>CHF 936'300.00</b>	<b>CHF -</b>	

Gemeinde 5453 Remetschwil

# **Aufgaben- und Finanzplanung 2025 bis 2032**

Stand 24.09.2024

## Investitionsplan Aufgaben- und Finanzplanung

Funktion	Bezeichnung	Betrag	2024	2025	2026	2027	2028	2029	2030	2031	2032	2033	2034	ab 2035	jährliche Abschreibung
<b>Projekte in Bau</b>		<b>1'733</b>	<b>621</b>	<b>379</b>	<b>10</b>	<b>0</b>	<b>0</b>	<b>0</b>	<b>0</b>	<b>0</b>	<b>0</b>	<b>0</b>	<b>0</b>	<b>0</b>	<b>76</b>
1.2180.5040.	Sanierung Pelletheizung, Buchslistr. 4	104	104												5
1.6150.5010.	WEP (1. Etappe, Projektierung)	82													2
1.6150.5010.	Sanierung Bushaltestelle Dorf	140		83											7
1.6150.5010.	WEP 1.2, Im Hägeler	375													9
1.6150.5010.	WEP, Dorfstrasse	256	256												6
1.6150.5010.	WEP, Im Goger / Zopfstrasse	421	210.5	210.5											11
1.6150.5010.	Einführung flächendeckend Tempo 30 km/h	105	30	75											11
1.7900.5290.	Gesamtrevision Nutzungsplanung Remets	250	20	10	10										25
<b>Projekte beschlossen</b>		<b>1'258</b>	<b>85</b>	<b>192</b>	<b>973</b>	<b>1'653</b>	<b>579</b>	<b>-2'224</b>	<b>0</b>	<b>0</b>	<b>0</b>	<b>0</b>	<b>0</b>	<b>0</b>	<b>34</b>
1.1500.5620.	Feuerwehrfahrzeug TLF 1, IR-Beitrag	136		136											7
1.1500.xxxx.x	Feuerwehrfahrzeug TLF 1, IR-Beitrag, Su	-61			-61										-3
1.2170.5040.	Ersatz Heizung, KiGa Busslingen	56		56											3
1.6150.5010.	K415, Oberbauverstärkung innerort Rohrd	240			160	80									6
1.6150.5010.	Umrüstung auf LED-Beleuchtung	85	85												2
1.6150.5010.	Sanierung Hübelgasse	440			295	145									11
1.7410.5030.	Hochwasserschutz Busslingen	2'586			579	1428	579								52
1.7410.xxxx.x	Hochwasserschutz Busslingen, Subventio	-2'224						-2224							-44
<b>Projekte geplant</b>		<b>20'796</b>	<b>0</b>	<b>1'800</b>	<b>3'330</b>	<b>5'550</b>	<b>3'250</b>	<b>758</b>	<b>1'450</b>	<b>700</b>	<b>450</b>	<b>450</b>	<b>450</b>	<b>2'608</b>	<b>521</b>
1.0291.xxxx.x	Sanierung altes Gemeindehaus	500							250	250					14
1.1500.56xx.x	Feuerwehrfahrzeug TLF 2, IR-Beitrag	150					150								8
1.1500.6xxx.x	Feuerwehrfahrzeug TLF 2, IR-Beitrag, Su	-68						-67.5							-3
1.2170.xxxx.x	Schulhausneubau Niederrohrdorf	7'005			880	3100	2650	375							200
1.2170.xxxx.x	Sanierung MZH	750							750						21
1.6130.xxxx.x	K271, PA 18.12.2018	170											170		4
1.6130.xxxx.x	K411, PA 18.12.2018	1'988											1988		50
1.6150.xxxx.x	WEP, 2. - 4. Prio	4'500			450	450	450	450	450	450	450	450	450	450	113
1.6150.xxxx.x	Werkhof Technische Dienste, Landkauf	1'800		1800											0
1.6150.xxxx.x	Werkhof Technische Dienste, Baukredit	4'000			2000	2000									114
<b>Total Investitionsprojekte</b>		<b>23'787</b>	<b>706</b>	<b>2'371</b>	<b>4'313</b>	<b>7'203</b>	<b>3'829</b>	<b>-1'467</b>	<b>1'450</b>	<b>700</b>	<b>450</b>	<b>450</b>	<b>450</b>	<b>2'608</b>	<b>631</b>

## Investitionsplan Aufgaben- und Finanzplanung

Funktion	Bezeichnung	Betrag	2024	2025	2026	2027	2028	2029	2030	2031	2032	2033	2034	ab 2035	jährliche Abschreibung
1.0291.xxxx.x	Sanierung altes Gemeindehaus	500							250	250					14
1.1500.5620.x	Feuerwehrfahrzeug TLF 1, IR-Beitrag	136		136											7
1.1500.56xx.x	Feuerwehrfahrzeug TLF 2, IR-Beitrag	150					150								8
1.1500.6xxx.x	Feuerwehrfahrzeug TLF 2, IR-Beitrag, Su	-68						-67.5							-3
1.1500.xxxx.x	Feuerwehrfahrzeug TLF 1, IR-Beitrag, Su	-61			-61										-3
1.2170.5040.x	Ersatz Heizung, KiGa Busslingen	56		56											3
1.2170.xxxx.x	Schulhausneubau Niederrohrdorf	7'005			880	3100	2650	375							200
1.2170.xxxx.x	Sanierung MZH	750							750						21
1.2180.5040.x	Sanierung Pelletheizung, Buchslistr. 4	104	104												5
1.6130.xxxx.x	K271, PA 18.12.2018	170											170		4
1.6130.xxxx.x	K411, PA 18.12.2018	1'988											1988		50
1.6150.5010.x	WEP (1. Etappe, Projektierung)	82													2
1.6150.5010.x	Sanierung Bushaltestelle Dorf	140		83											7
1.6150.5010.x	WEP 1.2, Im Hägeler	375													9
1.6150.5010.x	K415, Oberbauverstärkung innerort Rohrd	240			160	80									6
1.6150.5010.x	Umrüstung auf LED-Beleuchtung	85	85												2
1.6150.5010.x	WEP, Dorfstrasse	256	256												6
1.6150.5010.x	WEP, Im Goger / Zopfstrasse	421	210.5	210.5											11
1.6150.5010.x	Einführung flächendeckend Tempo 30 km/h	105	30	75											11
1.6150.5010.x	Sanierung Hübelgasse	440			295	145									11
1.6150.xxxx.x	WEP, 2. - 4. Prio	4'500			450	450	450	450	450	450	450	450	450	450	113
1.6150.xxxx.x	Werkhof Technische Dienste, Landkauf	1'800		1800											0
1.6150.xxxx.x	Werkhof Technische Dienste, Baukredit	4'000			2000	2000									114
1.7410.5030.x	Hochwasserschutz Busslingen	2'586			579	1428	579								52
1.7410.xxxx.x	Hochwasserschutz Busslingen, Subventio	-2'224						-2224							-44
1.7900.5290.x	Gesamtrevision Nutzungsplanung Remets	250	20	10	10										25
<b>Total Investitionsprojekte</b>		<b>23'787</b>	<b>706</b>	<b>2'371</b>	<b>4'313</b>	<b>7'203</b>	<b>3'829</b>	<b>-1'467</b>	<b>1'450</b>	<b>700</b>	<b>450</b>	<b>450</b>	<b>450</b>	<b>2'608</b>	<b>631</b>

# Plan-Erfolgsrechnung

		Budget		Prognose									
		2024	2024	2025	2026	2027	2028	2029	2030	2031	2032	2033	2034
Einwohnerzahl		2'150	2'150	2'175	2'175	2'180	2'182	2'184	2'186	2'188	2'190	2'192	2'194
Steuerfuss		92%	92%	92%	97%	97%	97%	97%	97%	97%	97%	97%	97%
<b>Betrieblicher Aufwand</b>		<b>8'737</b>	<b>8'737</b>	<b>9'043</b>	<b>8'353</b>	<b>8'422</b>	<b>8'526</b>	<b>8'829</b>	<b>8'925</b>	<b>9'010</b>	<b>9'095</b>	<b>9'181</b>	<b>9'268</b>
30	Personalaufwand	1'548	1'548	1'677	1'702	1'728	1'754	1'780	1'807	1'834	1'861	1'889	1'917
31	Sach- und übriger Betriebsaufwand	1'275	1'275	1'318	1'331	1'344	1'357	1'371	1'384	1'398	1'412	1'426	1'440
33	Abschreibungen Verwaltungsvermögen inkl. 366	714	714	828	63	91	164	434	448	448	448	448	448
35	Einlagen in Fonds	0	0	0	0	0	0	0	0	0	0	0	0
36	Transferaufwand ohne 366	5'200	5'200	5'220	5'257	5'259	5'251	5'244	5'286	5'330	5'374	5'418	5'463
	davon Finanzausgleichsabgaben	1'095	1'095	1'094	1'090	1'050	1'000	950	950	950	950	950	950
<b>Betrieblicher Ertrag</b>		<b>8'645</b>	<b>8'645</b>	<b>9'051</b>	<b>9'485</b>	<b>9'549</b>	<b>9'604</b>	<b>9'703</b>	<b>9'803</b>	<b>9'904</b>	<b>10'005</b>	<b>10'108</b>	<b>10'212</b>
40	Fiskalertrag	7'895	7'895	8'195	8'623	8'681	8'731	8'824	8'918	9'013	9'109	9'206	9'304
4000/1	Einkommens- und Vermögenssteuern natürliche Pers.	7'595	7'595	7'855	8'323	8'381	8'431	8'524	8'618	8'713	8'809	8'906	9'004
31	Abschreibungen Steuerforderungen	20	20	20	20	20	20	20	20	20	20	20	20
4002	Quellensteuern	80	80	80	80	80	80	80	80	80	80	80	80
4010	Gewinn- und Kapitalsteuern juristische Pers.	100	100	140	100	100	100	100	100	100	100	100	100
40	Sondersteuern und übriger Fiskalertrag	120	120	120	120	120	120	120	120	120	120	120	120
41	Regalien und Konzessionen	0	0	0	0	0	0	0	0	0	0	0	0
42	Entgelte	465	465	478	480	483	485	488	490	493	495	497	500
43	Verschiedene Erträge	0	0	0	0	0	0	0	0	0	0	0	0
45	Entnahmen aus Fonds	7	7	6	6	6	6	6	6	6	6	6	6
46	Transferertrag	278	278	372	376	379	382	385	389	392	395	399	402
	davon Finanzausgleichsbeiträge	0	0	55	55	55	55	55	55	55	55	55	55
<b>Ergebnis aus betrieblicher Tätigkeit</b>		<b>-92</b>	<b>-92</b>	<b>8</b>	<b>1'132</b>	<b>1'127</b>	<b>1'078</b>	<b>874</b>	<b>878</b>	<b>894</b>	<b>910</b>	<b>927</b>	<b>944</b>
34	Finanzaufwand	27	27	29	61	91	121	151	131	111	111	101	91
44	Finanzertrag	145	145	184	183	183	174	175	177	171	173	173	173
<b>Ergebnis aus Finanzierung</b>		<b>118</b>	<b>118</b>	<b>155</b>	<b>122</b>	<b>92</b>	<b>53</b>	<b>24</b>	<b>46</b>	<b>60</b>	<b>62</b>	<b>72</b>	<b>82</b>
<b>Operatives Ergebnis</b>		<b>26</b>	<b>26</b>	<b>163</b>	<b>1'254</b>	<b>1'219</b>	<b>1'131</b>	<b>898</b>	<b>924</b>	<b>954</b>	<b>972</b>	<b>999</b>	<b>1'026</b>
38/48	Ausserordentliches Ergebnis	0	0	0	0	0	0	0	0	0	0	0	0
3899	davon Abtragung Bilanzfehlbetrag	0	0	0	0	0	0	0	0	0	0	0	0
<b>Gesamtergebnis</b>		<b>26</b>	<b>26</b>	<b>163</b>	<b>1'254</b>	<b>1'219</b>	<b>1'131</b>	<b>898</b>	<b>924</b>	<b>954</b>	<b>972</b>	<b>999</b>	<b>1'026</b>
<b>Mittelfristiges Haushaltsgleichgewicht 2025</b>													
mit operativem Ergebnis gerechnet				6'574									
mit Gesamtergebnis gerechnet				6'574									

## Eigenkapital Aufgaben- und Finanzplanung 2024 - 2032

		2024	2025	2026	2027	2028	2029	2030	2031	2032	2033	2034
29500.01	Aufwertungsreserve übr. Anlagen Anfang Jahr	0	0	0	0	0	0	0	0	0	0	0
29500.02	Aufwertungsreserve Grundstücke Anfang Jahr	0	0	0	0	0	0	0	0	0	0	0
4895	Entnahme Aufwertungsreserve	0	0	0	0	0	0	0	0	0	0	0
	Umbuchung Aufwertungsreserve übrige Anlagen	0	0	0	0	0	0	0	0	0	0	0
	Umbuchung Aufwertungsreserve Grundstücke	0	0	0	0	0	0	0	0	0	0	0
<b>29500</b>	<b>Aufwertungsreserve Ende Jahr</b>	<b>0</b>	<b>0</b>	<b>0</b>	<b>0</b>	<b>0</b>	<b>0</b>	<b>0</b>	<b>0</b>	<b>0</b>	<b>0</b>	<b>0</b>
299	Bilanzüberschuss/-fehlbetrag Anfang Jahr	23'891	23'917	24'080	25'334	26'553	27'684	28'582	29'506	30'460	31'432	32'431
3899	Abtragung Bilanzfehlbetrag (30%)	0	0	0	0	0	0	0	0	0	0	0
90	Gesamtergebnis	26	163	1'254	1'219	1'131	898	924	954	972	999	1'026
	Umbuchung Aufwertungsreserve	0	0	0	0	0	0	0	0	0	0	0
<b>299</b>	<b>Bilanzüberschuss/ -fehlbetrag Ende Jahr</b>	<b>23'917</b>	<b>24'080</b>	<b>25'334</b>	<b>26'553</b>	<b>27'684</b>	<b>28'582</b>	<b>29'506</b>	<b>30'460</b>	<b>31'432</b>	<b>32'431</b>	<b>33'457</b>



## Schuldenübersicht 2024 - 2032

Bestehende Kredite/Darlehen	Betrag	Zinssatz	2024	2025	2026	2027	2028	2029	2030	2031	2032	2033	2034
Anfangsbestand	5'000		5'000										
<b>Neuaufnahme Kredite/Darlehen</b>													
Kapitalbedarf gemäss Planung	5'000	1.00%		5'000									
Kapitalbedarf gemäss Planung	3'000	1.00%			3'000								
Kapitalbedarf gemäss Planung	3'000	1.00%				3'000							
Kapitalbedarf gemäss Planung	3'000	1.00%					3'000						
Kapitalbedarf gemäss Planung	-2'000	1.00%						-2'000					
Kapitalbedarf gemäss Planung	-2'000	1.00%							-2'000				
Kapitalbedarf gemäss Planung	-1'000	1.00%									-1'000		
Kapitalbedarf gemäss Planung	-1'000	1.00%										-1'000	
Kapitalbedarf gemäss Planung	-1'000	1.00%											-1'000
<b>Rückzahlung Kredite/Darlehen</b>													
SUVA, 2015 - 2025	-4'000	0.45%		-4'000									
SUVA, 2020 - 2024	-1'000	0.17%	-1'000										
<b>Bestand Kredite/Darlehen</b>			<b>4'000</b>	<b>5'000</b>	<b>8'000</b>	<b>11'000</b>	<b>14'000</b>	<b>12'000</b>	<b>10'000</b>	<b>10'000</b>	<b>9'000</b>	<b>8'000</b>	<b>7'000</b>

# Übersicht Aufgaben- und Finanzplanung 2024 - 2032

	2024	2025	2026	2027	2028	2029	2030	2031	2032	2033	2034
Einwohnerzahl	2'150	2'175	2'175	2'180	2'182	2'184	2'186	2'188	2'190	2'192	2'194
Steuerfuss	92%	92%	97%	97%	97%	97%	97%	97%	97%	97%	97%
	2024	2025	2026	2027	2028	2029	2030	2031	2032	2033	2034
Abschreibungen aus Anlagebuchhaltung	714	828	0	0	0	0	0	0	0	0	0
Abschreibungen aus Investitionsplan			63	91	164	434	448	448	448	448	448
<b>Abschreibungen</b>	<b>714</b>	<b>828</b>	<b>63</b>	<b>91</b>	<b>164</b>	<b>434</b>	<b>448</b>	<b>448</b>	<b>448</b>	<b>448</b>	<b>448</b>

	2024	2025	2026	2027	2028	2029	2030	2031	2032	2033	2034
Ergebnis aus betrieblicher Tätigkeit	-92	8	1'132	1'127	1'078	874	878	894	910	927	944
Ergebnis aus Finanzierung	118	155	122	92	53	24	46	60	62	72	82
<b>Operatives Ergebnis</b>	<b>26</b>	<b>163</b>	<b>1'254</b>	<b>1'219</b>	<b>1'131</b>	<b>898</b>	<b>924</b>	<b>954</b>	<b>972</b>	<b>999</b>	<b>1'026</b>

	2024	2025	2026	2027	2028	2029	2030	2031	2032	2033	2034
Ausserordentliches Ergebnis	0	0	0	0	0	0	0	0	0	0	0
Abtragung Bilanzfehlbetrag (30 %)	0	0	0	0	0	0	0	0	0	0	0
<b>Gesamtergebnis</b>	<b>26</b>	<b>163</b>	<b>1'254</b>	<b>1'219</b>	<b>1'131</b>	<b>898</b>	<b>924</b>	<b>954</b>	<b>972</b>	<b>999</b>	<b>1'026</b>

Mittelfristiges Haushaltsgleichgewicht 2025	
mit operativem Ergebnis gerechnet	6'574
mit Gesamtergebnis gerechnet	6'574

	2024	2025	2026	2027	2028	2029	2030	2031	2032	2033	2034
Nettoinvestitionen	-706	-2'371	-4'313	-7'203	-3'829	1'467	-1'450	-700	-450	-450	-450
Selbstfinanzierung	733	985	1'311	1'304	1'289	1'326	1'366	1'396	1'414	1'441	1'468
<b>Finanzierungsergebnis</b> (+ = Überschuss / - = Fehlbetrag)	<b>28</b>	<b>-1'386</b>	<b>-3'002</b>	<b>-5'899</b>	<b>-2'540</b>	<b>2'793</b>	<b>-84</b>	<b>696</b>	<b>964</b>	<b>991</b>	<b>1'018</b>

	2024	2025	2026	2027	2028	2029	2030	2031	2032	2033	2034
Mittelbedarf aus Finanzierungsergebnis	-28	1'386	3'002	5'899	2'540	-2'793	84	-696	-964	-991	-1'018
Rückzahlung Darlehen/Kredite	1'000	4'000	0	0	0	0	0	0	0	0	0
Veränderungen Anlagen Finanzvermögen	0	0	0	0	0	0	0	0	0	0	0
Finanzierungsbedarf Spezialfinanzierungen	0	0	0	0	0	0	0	0	0	0	0
<b>Mittelbedarf</b> (+ = Bedarf / - = Überschuss)	<b>973</b>	<b>5'386</b>	<b>3'002</b>	<b>5'899</b>	<b>2'540</b>	<b>-2'793</b>	<b>84</b>	<b>-696</b>	<b>-964</b>	<b>-991</b>	<b>-1'018</b>
Aufnahme Darlehen/Kredite	0	5'000	3'000	3'000	3'000	-2'000	-2'000	0	-1'000	-1'000	-1'000
Bestand Darlehen/Kredite	4'000	5'000	8'000	11'000	14'000	12'000	10'000	10'000	9'000	8'000	7'000

	2024	2025	2026	2027	2028	2029	2030	2031	2032	2033	2034
Aufwertungsreserve übr. Anlagen Anfang Jahr	0	0	0	0	0	0	0	0	0	0	0
Aufwertungsreserve Grundstücke Anfang Jahr	0	0	0	0	0	0	0	0	0	0	0
Entnahme Aufwertungsreserve	0	0	0	0	0	0	0	0	0	0	0
Umbuchung Aufwertungsreserve	0	0	0	0	0	0	0	0	0	0	0
<b>Aufwertungsreserve Ende Jahr</b>	<b>0</b>	<b>0</b>	<b>0</b>	<b>0</b>	<b>0</b>	<b>0</b>	<b>0</b>	<b>0</b>	<b>0</b>	<b>0</b>	<b>0</b>

	2024	2025	2026	2027	2028	2029	2030	2031	2032	2033	2034
Bilanzüberschuss / -fehlbetrag Anfang Jahr	23'891	23'917	24'080	25'334	26'553	27'684	28'582	29'506	30'460	31'432	32'431
Abtragung Bilanzfehlbetrag (30 %)	0	0	0	0	0	0	0	0	0	0	0
Gesamtergebnis	26	163	1'254	1'219	1'131	898	924	954	972	999	1'026
Umbuchung Aufwertungsreserve	0	0	0	0	0	0	0	0	0	0	0
<b>Bilanzüberschuss / -fehlbetrag Ende Jahr</b>	<b>23'917</b>	<b>24'080</b>	<b>25'334</b>	<b>26'553</b>	<b>27'684</b>	<b>28'582</b>	<b>29'506</b>	<b>30'460</b>	<b>31'432</b>	<b>32'431</b>	<b>33'457</b>

	2024	2025	2026	2027	2028	2029	2030	2031	2032	2033	2034
<b>Nettoschuld I</b> (+ = Schuld / - = Vermögen)	<b>-1'280</b>	<b>100</b>	<b>3'096</b>	<b>8'989</b>	<b>11'523</b>	<b>8'725</b>	<b>8'803</b>	<b>8'101</b>	<b>7'131</b>	<b>6'134</b>	<b>5'110</b>
<b>Nettoschuld I je Einwohner</b> (in CHF)	<b>-595</b>	<b>46</b>	<b>1'423</b>	<b>4'123</b>	<b>5'281</b>	<b>3'995</b>	<b>4'027</b>	<b>3'702</b>	<b>3'256</b>	<b>2'798</b>	<b>2'329</b>

## Kennzahlen Aufgaben- und Finanzplanung 2024 - 2032

	2024	2025	2026	2027	2028	2029	2030	2031	2032	2033	2034
Nettoschuld I	-1'280	100	3'096	8'989	11'523	8'725	8'803	8'101	7'131	6'134	5'110
Einwohner	2'150	2'175	2'175	2'180	2'182	2'184	2'186	2'188	2'190	2'192	2'194
<b>Nettoschuld I je Einwohner* (in CHF)</b>	<b>-595</b>	<b>46</b>	<b>1'423</b>	<b>4'123</b>	<b>5'281</b>	<b>3'995</b>	<b>4'027</b>	<b>3'702</b>	<b>3'256</b>	<b>2'798</b>	<b>2'329</b>
	2024	2025	2026	2027	2028	2029	2030	2031	2032	2033	2034
Selbstfinanzierung	733	985	1'311	1'304	1'289	1'326	1'366	1'396	1'414	1'441	1'468
Nettoinvestitionen	706	2'371	4'313	7'203	3'829	-1'467	1'450	700	450	450	450
<b>Selbstfinanzierungsgrad</b>	<b>104%</b>	<b>42%</b>	<b>30%</b>	<b>18%</b>	<b>34%</b>	<b>-90%</b>	<b>94%</b>	<b>199%</b>	<b>314%</b>	<b>320%</b>	<b>326%</b>

Gemeinde

1. Planjahr

Stand/Datum:

Die grauen Felder sind auszufüllen

**Berechnung Nettoschuld/ Nettovermögen Rechnungsjahr: 2023**

Kontonummer	Betrag
+14001 Grundstücke	0
+14031 Tiefbauten	2'203'058
+14041 Hochbauten	0
+14061 Mobilien VV	0
+14071 Anlagen im Bau VV	161'659
+14091 übrige Sachanlagen	0
+14201 Software	0
+14271 Immaterielle Anlagen in Realisierung	0
+14291 Übrige immaterielle Anlagen	0
+14441 Darlehen an öffentlichen Unternehmen	0
+14451 Darlehen an private Unternehmen	0
+14461 Darlehen an private Unternehmen ohne Erwerbszweck	0
+14541 Beteiligungen an öffentlichen Unternehmen	0
+14551 Beteiligungen an privaten Unternehmen	0
+14561 Beteiligungen an privaten Unternehmen ohne Erwerbszweck	0
+14611 Investitionsbeiträge an den Kanton	0
+14621 Investitionsbeiträge an Gemeinden und Gemeindeverbände	72'064
+14641 Investitionsbeiträge an öffentliche Unternehmungen	0
+14651 Investitionsbeiträge an private Unternehmungen	0
+14661 Investitionsbeiträge an private OoE	0
+14671 Investitionsbeiträge an private Haushalte	0
+14691 Investitionsbeiträge an Anlagen im Bau	0
-20680.10 Passivierte Investitionsbeiträge vom Bund	0
-20681.10 Passivierte Investitionsbeiträge vom Kanton	0
-20687.10 Passivierte Investitionsbeiträge von privaten Haushalten	683'721
-29001 Verpflichtungen/Vorschüsse/Erneuerungsfonds	2'474'175

**Nettoschuld / Nettovermögen (+ = Nettoschuld / - = Nettovermögen) -721'114**

Finanzplan Spezialfinanzierung

Wasser

Kontogruppe	Bezeichnung	Budget 2024	Prognose 2024	Delta	2025	2026	2027	2028	2029	2030	2031	2032	2033	2034
	<i>Personalaufwand Steigerung in %:</i>					1%	1%	1%	1%	1%	1%	1%	1%	1%
30	Personalaufwand	4'600	4'600	0%	5'550	5'606	5'662	5'718	5'775	5'833	5'891	5'950	6'010	6'070
	<i>Bemerkung:</i>													
31	Sach- und übriger Betriebsaufwand	255'800	255'800	0%	204'910	205'809	206'717	207'634	208'561	209'496	210'441	211'396	212'360	213'333
	<i>Betriebsaufwand ohne Wasserankauf Steigerung in %:</i>				1%	1%	1%	1%	1%	1%	1%	1%	1%	1%
	Betriebsaufwand ohne Wasserankauf	146'325	146'325	0%	89'910	90'809	91'717	92'634	93'561	94'496	95'441	96'396	97'360	98'333
A	Wasserankauf m3 Niederrohrdorf	72'500	72'500	0%	100'000	100'000	100'000	100'000	100'000	100'000	100'000	100'000	100'000	100'000
B	Ansatz je m3 in CHF Niederrohrdorf	CHF 0.48	CHF 0.48	0%	CHF 0.59	CHF 0.59	CHF 0.59	CHF 0.59	CHF 0.59	CHF 0.59	CHF 0.59	CHF 0.59	CHF 0.59	CHF 0.59
C	Wasserankauf m3 Bellikon	72'500	72'500	0%	40'000	40'000	40'000	40'000	40'000	40'000	40'000	40'000	40'000	40'000
B	Ansatz je m3 in CHF Bellikon	CHF 1.03	CHF 1.03	0%	CHF 1.40	CHF 1.40	CHF 1.40	CHF 1.40	CHF 1.40	CHF 1.40	CHF 1.40	CHF 1.40	CHF 1.40	CHF 1.40
A*B	Wasserankauf	109'475	109'475	0%	115'000	115'000	115'000	115'000	115'000	115'000	115'000	115'000	115'000	115'000
	<i>Bemerkung:</i>													
33	Abschreibungen Verwaltungsvermögen	60'400	60'400	0%	60'400	105'050	129'256	129'256	129'256	129'256	129'256	129'256	129'256	129'256
	Bisherige Abschreibungen				60'400	60'400	60'400	60'400	60'400	60'400	60'400	60'400	60'400	60'400
	Neuabschreibungen aus der Investitionsrechnung				0	44'650	68'856	68'856	68'856	68'856	68'856	68'856	68'856	68'856
	<i>Bemerkung:</i>													
	<i>Finanzaufwand Steigerung in %:</i>													
34	Finanzaufwand	0	0		0	0	0	0	0	0	0	0	0	0
	<i>Bemerkung:</i>													
35	Einlagen in Fonds und Spezialfinanzierungen	0	0		0	0	0	0	0	0	0	0	0	0
	<i>Bemerkung:</i>													
36	Transferaufwand	1'550	1'550	0%	1'550	1'550	1'550	1'550	1'550	1'550	1'550	1'550	1'550	1'550
	<i>Transferaufwand Steigerung in %:</i>				1%	1%	1%	1%	1%	1%	1%	1%	1%	1%
36	Transferaufwand ohne 366	0	0		1'550	1'550	1'550	1'550	1'550	1'550	1'550	1'550	1'550	1'550
366	Abschreibung Investitionsbeiträge	1'550	1'550	0%	1'550	1'550	1'550	1'550	1'550	1'550	1'550	1'550	1'550	1'550
	<i>Bemerkung:</i>													
37	Durchlaufende Beiträge	0	0		0	0	0	0	0	0	0	0	0	0
	<i>Bemerkung:</i>													
38	Ausserordentlicher Aufwand	0	0		0	0	0	0	0	0	0	0	0	0
3899	Abtragung Vorschuss (ist in 38 berücksichtigt)													
	<i>Bemerkung:</i>													
	<b>Betrieblicher Aufwand</b>	<b>322'350</b>	<b>322'350</b>	<b>0%</b>	<b>272'410</b>	<b>318'015</b>	<b>343'185</b>	<b>344'158</b>	<b>345'142</b>	<b>346'135</b>	<b>347'139</b>	<b>348'152</b>	<b>349'175</b>	<b>350'209</b>

Finanzplan Spezialfinanzierung

Wasser

Kontogruppe	Bezeichnung	Budget 2024	Prognose 2024	Delta	2025	2026	2027	2028	2029	2030	2031	2032	2033	2034
40	Fiskalertrag													
<i>Regalien und Konzessionen Steigerung in %:</i>														
41	Regalien und Konzessionen	0	0		0	0	0	0	0	0	0	0	0	0
Bemerkung:														
42	Entgelte	254'000	254'000	0%	230'500	255'556	256'689	344'185	345'634	347'086	348'542	350'000	351'462	352'928
<i>Entgelte ohne Grundtaxe/ Wasserverkauf Steigerung in %:</i>					1%	1%	1%	1%	1%	1%	1%	1%	1%	1%
	Entgelte ohne Grundtaxen/ Wasserverkauf	30'660	30'660	0%	30'967	31'276	31'589	31'905	32'224	32'546	32'872	33'200	33'532	33'868
A	Abonnenten (Anzahl Grundgebühren.)	654	654	0%	656	658	660	662	664	666	668	670	672	674
B	Grundtaxe/Zählermiete je Abonnent	CHF 60.00	CHF 60.00	0%	CHF 60.00	CHF 60.00	CHF 60.00	CHF 90.00	CHF 90.00	CHF 90.00	CHF 90.00	CHF 90.00	CHF 90.00	CHF 90.00
C	Wasserverkauf m3	131'500	131'500	0%	131'500	132'000	132'500	133'000	133'500	134'000	134'500	135'000	135'500	136'000
D	Ansatz je m3	CHF 1.40	CHF 1.40	0%	CHF 1.40	CHF 1.40	CHF 1.40	CHF 1.90	CHF 1.90	CHF 1.90	CHF 1.90	CHF 1.90	CHF 1.90	CHF 1.90
A*B	Grundtaxen	39'240	39'240	0%	39'360	39'480	39'600	59'580	59'760	59'940	60'120	60'300	60'480	60'660
C*D	Wasserverkauf	184'100	184'100	0%	184'100	184'800	185'500	252'700	253'650	254'600	255'550	256'500	257'450	258'400
Bemerkung:														
43	Verschiedene Erträge	0	0		0	0	0	0	0	0	0	0	0	0
Bemerkung:														
44	Finanzertrag	1'400	1'400	0%	1'500	1'500	1'500	1'500	1'500	1'500	1'500	1'500	1'500	1'500
Bemerkung:														
45	Entnahmen Fonds/Spezialfinanzierungen	0	0		0	0	0	0	0	0	0	0	0	0
Bemerkung:														
46	Transferertrag	110'700	110'700	0%	111'750	114'001	115'629	117'258	118'888	120'519	122'152	123'786	125'421	127'058
<i>Transferertrag ohne Hydrantenentschädigung Steigerung in %:</i>					1%	1%	1%	1%	1%	1%	1%	1%	1%	1%
	Ertrag ohne Hydrantenentschädigung und 466	12'500	12'500	0%	12'625	12'751	12'879	13'008	13'138	13'269	13'402	13'536	13'671	13'808
466	Auflösung Anschlussgebühren	49'800	49'800	0%	51'350	52'850	54'350	55'850	57'350	58'850	60'350	61'850	63'350	64'850
E	Hydrantenzahl	121	121	0%	121	121	121	121	121	121	121	121	121	121
F	Ansatz je Stk.	CHF 400	CHF 400	0%	CHF 400	CHF 400	CHF 400	CHF 400	CHF 400	CHF 400	CHF 400	CHF 400	CHF 400	CHF 400
E*F	Hydrantenentschädigung	48'400	48'400	0%	48'400	48'400	48'400	48'400	48'400	48'400	48'400	48'400	48'400	48'400
Bemerkung:														
47	Durchlaufende Beiträge	0	0		0	0	0	0	0	0	0	0	0	0
Bemerkung:														
48	Ausserordentlicher Ertrag	0	0		0	0	0	0	0	0	0	0	0	0
Bemerkung:														
<b>Betrieblicher Ertrag</b>		<b>366'100</b>	<b>366'100</b>	<b>0%</b>	<b>343'750</b>	<b>371'058</b>	<b>373'818</b>	<b>462'942</b>	<b>466'022</b>	<b>469'105</b>	<b>472'193</b>	<b>475'286</b>	<b>478'383</b>	<b>481'485</b>

Finanzplan Spezialfinanzierung

Wasser

Auswahl: Investitionsbeitrag der Gemeinde?		Beschreibung Investition	1 = geplant 2 = beschlossen 3 = im Bau	Kreditbetrag Netto	Budget 2024	Prognose 2024	Investitionshorizont Planung der Ausgaben über die kommenden Perioden										Bemerkungen	
							2025	2026	2027	2028	2029	2030	2031	2032	2033	2034		
Nein	1.7101.5030.03	WEP 1 Etappe, Projektierung	3	9'000	0	0	0	0	0	0	0	0	0	0	0	0	0	
Nein	1.7101.xxxxxx	WEP 2. - 4. Priorität	1	1'250'000			0	0	125'000	125'000	125'000	125'000	125'000	125'000	125'000	125'000	125'000	
Nein	1.7101.xxxxxx	Sanierung Quellfassungen / PW Schürmatt	1	700'000			0	350'000	350'000									
Nein	1.7101.5030.11	Verbindung Hochzone Häusern mit Hochzone Sennhof	1	60'000				60'000										
Nein	1.7101.5030.12	K415, Oberbauverstärkung innerorts Rohrdorferstrasse	3	510'000				340'000	170'000									
Nein	1.7101.5030.14	WEP, Im Goger / Zopfstrasse	3	415'000		207'500	207'500											
Nein	1.7101.5030.13	WEP, Dorfstrasse	3	150'000		75'000												
Nein	1.7101.5030.15	Sanierung Hübelgasse inkl. Werkleitungen u. Beleuchtung	2	206'000				136'000	70'000									
Nein	1.7101.5xxxxx	Ersatz Wasseruhren	3	250'000				125'000	125'000									
							<b>207'500</b>	<b>1'011'000</b>	<b>840'000</b>	<b>125'000</b>	<b>125'000</b>	<b>125'000</b>	<b>125'000</b>	<b>125'000</b>	<b>125'000</b>	<b>125'000</b>	<b>125'000</b>	

Investitionseinnahmen

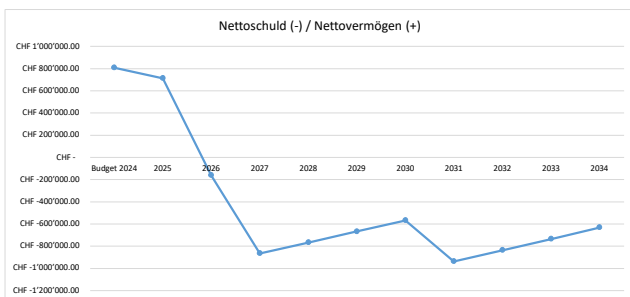
1.7101.6370.00	Anschlussgebühren	30'000	30'000	30'000	30'000	30'000	30'000	30'000	30'000	30'000	30'000	30'000	30'000	30'000	30'000	30'000	30'000	
		<b>30'000</b>	<b>30'000</b>	<b>30'000</b>	<b>30'000</b>	<b>30'000</b>	<b>30'000</b>	<b>30'000</b>	<b>30'000</b>	<b>30'000</b>	<b>30'000</b>	<b>30'000</b>	<b>30'000</b>	<b>30'000</b>	<b>30'000</b>	<b>30'000</b>	<b>30'000</b>	

Ergebnis Investitionsrechnung

<b>30'000</b>	<b>30'000</b>	<b>-177'500</b>	<b>-981'000</b>	<b>-810'000</b>	<b>-95'000</b>	<b>-95'000</b>	<b>-95'000</b>	<b>-95'000</b>	<b>-95'000</b>	<b>-95'000</b>	<b>-95'000</b>	<b>-95'000</b>	<b>-95'000</b>	<b>-95'000</b>	<b>-95'000</b>	<b>-95'000</b>	
---------------	---------------	-----------------	-----------------	-----------------	----------------	----------------	----------------	----------------	----------------	----------------	----------------	----------------	----------------	----------------	----------------	----------------	--

		Budget 2024	Prognose 2024	2025	2026	2027	2028	2029	2030	2031	2032	2033	2034
<b>33</b>	<b>Abschreibungen</b>	<b>60'400</b>	<b>60'400</b>	<b>60'400</b>	<b>105'050</b>	<b>129'256</b>	<b>129'256</b>	<b>129'256</b>	<b>129'256</b>	<b>129'256</b>	<b>129'256</b>	<b>129'256</b>	<b>129'256</b>
	Bisherige Abschreibungen aus Anlagebuchhaltung	60'400	60'400	60'400	60'400	60'400	60'400	60'400	60'400	60'400	60'400	60'400	60'400
	Neuabschreibungen der Investitionen				44'650	68'856	68'856	68'856	68'856	68'856	68'856	68'856	68'856
<b>366</b>	<b>Abschreibungen Investitionsbeiträge</b>	<b>1'550</b>	<b>1'550</b>	<b>1'550</b>	<b>1'550</b>	<b>1'550</b>	<b>1'550</b>	<b>1'550</b>	<b>1'550</b>	<b>1'550</b>	<b>1'550</b>	<b>1'550</b>	<b>1'550</b>
	Bisherige Abschreibungen der Investitionsbeiträge aus Anlagebuchhaltung	1'550	1'550	1'550	1'550	1'550	1'550	1'550	1'550	1'550	1'550	1'550	1'550
	Neuabschreibungen der Investitionsbeiträge				0	0	0	0	0	0	0	0	0
<b>466</b>	<b>Anschlussgebühren</b>	<b>49'800</b>	<b>49'800</b>	<b>51'350</b>	<b>52'850</b>	<b>54'350</b>	<b>55'850</b>	<b>57'350</b>	<b>58'850</b>	<b>60'350</b>	<b>61'850</b>	<b>63'350</b>	<b>64'850</b>
	Bisherige Auflösung der Anschlussgebühren aus Anlagebuchhaltung	49'800	49'800	51'350	51'350	51'350	51'350	51'350	51'350	51'350	51'350	51'350	51'350
	Neuauflösung der Anschlussgebühren			0	1'500	3'000	4'500	6'000	7'500	9'000	10'500	12'000	13'500

	Budget 2024	Prognose 2024	2025	2026	2027	2028	2029	2030	2031	2032	2033	2034
<b>Erfolgsrechnung</b>												
<b>Betrieblicher Aufwand</b>	<b>322'350</b>	<b>322'350</b>	<b>272'410</b>	<b>318'015</b>	<b>343'185</b>	<b>344'158</b>	<b>345'142</b>	<b>346'135</b>	<b>347'139</b>	<b>348'152</b>	<b>349'175</b>	<b>350'209</b>
30 Personalaufwand	4'600	4'600	5'550	5'606	5'662	5'718	5'775	5'833	5'891	5'950	6'010	6'070
31 Sach- und übriger Betriebsaufwand	255'800	255'800	204'910	205'809	206'717	207'634	208'561	209'496	210'441	211'396	212'360	213'333
33 Abschreibungen Verwaltungsvermögen	60'400	60'400	60'400	105'050	129'256	129'256	129'256	129'256	129'256	129'256	129'256	129'256
366 <i>Abschreibung Investitionsbeiträge</i>	<i>1'550</i>	<i>1'550</i>	<i>1'550</i>	<i>1'550</i>	<i>1'550</i>	<i>1'550</i>	<i>1'550</i>	<i>1'550</i>	<i>1'550</i>	<i>1'550</i>	<i>1'550</i>	<i>1'550</i>
35 Einlagen in Fonds und Spezialfinanzierungen	0	0	0	0	0	0	0	0	0	0	0	0
36 Transferaufwand	1'550	1'550	1'550	1'550	1'550	1'550	1'550	1'550	1'550	1'550	1'550	1'550
37 Durchlaufende Beiträge	0	0	0	0	0	0	0	0	0	0	0	0
<b>Betrieblicher Ertrag</b>	<b>364'700</b>	<b>364'700</b>	<b>342'250</b>	<b>369'538</b>	<b>372'318</b>	<b>461'442</b>	<b>464'522</b>	<b>467'605</b>		<b>473'786</b>	<b>476'883</b>	<b>479'985</b>
40 Fiskalertrag												
41 Regalien und Konzessionen	0	0	0	0	0	0	0	0	0	0	0	0
42 Entgelte	254'000	254'000	230'500	255'556	256'689	344'185	345'634	347'086	348'542	350'000	351'462	352'928
43 Verschiedene Erträge	0	0	0	0	0	0	0	0	0	0	0	0
45 Entnahmen aus Fonds und Spezialfinanzierungen	0	0	0	0	0	0	0	0	0	0	0	0
46 Transferertrag	110'700	110'700	111'750	114'001	115'629	117'258	118'888	120'519	122'152	123'786	125'421	127'058
466 <i>Auflösung Anschlussgebühren</i>	<i>49'800</i>	<i>49'800</i>	<i>51'350</i>	<i>52'850</i>	<i>54'350</i>	<i>55'850</i>	<i>57'350</i>	<i>58'850</i>	<i>60'350</i>	<i>61'850</i>	<i>63'350</i>	<i>64'850</i>
47 Durchlaufende Beiträge	0	0	0	0	0	0	0	0	0	0	0	0
<b>Ergebnis aus betrieblicher Tätigkeit</b>	<b>42'350</b>	<b>42'350</b>	<b>69'840</b>	<b>51'543</b>	<b>29'133</b>	<b>117'284</b>	<b>119'380</b>	<b>121'470</b>	<b>-347'139</b>	<b>125'634</b>	<b>127'708</b>	<b>129'776</b>
34 Finanzaufwand	0	0	0	0	0	0	0	0	0	0	0	0
44 Finanzertrag	1'400	1'400	1'500	1'500	1'500	1'500	1'500	1'500	1'500	1'500	1'500	1'500
<b>Ergebnis aus Finanzierung</b>	<b>1'400</b>	<b>1'400</b>	<b>1'500</b>	<b>1'500</b>	<b>1'500</b>	<b>1'500</b>	<b>1'500</b>	<b>1'500</b>	<b>1'500</b>	<b>1'500</b>	<b>1'500</b>	<b>1'500</b>
<b>Operatives Ergebnis</b>	<b>43'750</b>	<b>43'750</b>	<b>71'340</b>	<b>53'043</b>	<b>30'633</b>	<b>118'784</b>	<b>120'880</b>	<b>122'970</b>	<b>-345'639</b>	<b>127'134</b>	<b>129'208</b>	<b>131'276</b>
38 Ausserordentlicher Aufwand	0	0	0	0	0	0	0	0	0	0	0	0
48 Ausserordentlicher Ertrag	0	0	0	0	0	0	0	0	0	0	0	0
<b>Ausserordentliches Ergebnis</b>	<b>0</b>	<b>0</b>	<b>0</b>	<b>0</b>	<b>0</b>	<b>0</b>	<b>0</b>	<b>0</b>	<b>0</b>	<b>0</b>	<b>0</b>	<b>0</b>
<b>Gesamtergebnis Erfolgsrechnung</b>	<b>43'750</b>	<b>43'750</b>	<b>71'340</b>	<b>53'043</b>	<b>30'633</b>	<b>118'784</b>	<b>120'880</b>	<b>122'970</b>	<b>-345'639</b>	<b>127'134</b>	<b>129'208</b>	<b>131'276</b>
<b>(+ = Ertragsüberschuss / - = Aufwandüberschuss)</b>												
Investitionsausgaben	0	0	207'500	1'011'000	840'000	125'000	125'000	125'000	125'000	125'000	125'000	125'000
Investitionseinnahmen	30'000	30'000	30'000	30'000	30'000	30'000	30'000	30'000	30'000	30'000	30'000	30'000
<b>Ergebnis Investitionsrechnung</b>	<b>30'000</b>	<b>30'000</b>	<b>-177'500</b>	<b>-981'000</b>	<b>-810'000</b>	<b>-95'000</b>	<b>-95'000</b>	<b>-95'000</b>	<b>-95'000</b>	<b>-95'000</b>	<b>-95'000</b>	<b>-95'000</b>
<b>Selbstfinanzierung</b>	<b>55'900</b>	<b>55'900</b>	<b>81'940</b>	<b>106'793</b>	<b>107'089</b>	<b>193'740</b>	<b>194'336</b>	<b>194'926</b>	<b>-275'183</b>	<b>196'090</b>	<b>196'664</b>	<b>197'232</b>
<b>Finanzierungsergebnis</b>	<b>85'900</b>	<b>85'900</b>	<b>-95'560</b>	<b>-874'207</b>	<b>-702'911</b>	<b>98'740</b>	<b>99'336</b>	<b>99'926</b>	<b>-370'183</b>	<b>101'090</b>	<b>101'664</b>	<b>102'232</b>
<b>(+ = Finanzierungsüberschuss / - = Finanzierungsfehlbetrag)</b>												
Nettoschuld (+) / Nettovermögen (-) per 01.01.		-721'114	-807'014	-711'454	162'753	865'664	766'924	667'588	567'662	937'845	836'755	735'091
<b>Nettoschuld (+) / Nettovermögen (-) per 31.12.</b>		<b>-807'014</b>	<b>-711'454</b>	<b>162'753</b>	<b>865'664</b>	<b>766'924</b>	<b>667'588</b>	<b>567'662</b>	<b>937'845</b>	<b>836'755</b>	<b>735'091</b>	<b>632'859</b>
Verpflichtung (+) / Vorschuss (-) per 01.01.		2'474'175	2'517'925	2'589'265	2'642'308	2'672'941	2'791'725	2'912'604	3'035'574	2'689'936	2'817'070	2'946'278
Gesamtergebnis Erfolgsrechnung		43'750	71'340	53'043	30'633	118'784	120'880	122'970	-345'639	127'134	129'208	131'276
<b>Verpflichtung (+) / Vorschuss (-) per 31.12.</b>		<b>2'517'925</b>	<b>2'589'265</b>	<b>2'642'308</b>	<b>2'672'941</b>	<b>2'791'725</b>	<b>2'912'604</b>	<b>3'035'574</b>	<b>2'689'936</b>	<b>2'817'070</b>	<b>2'946'278</b>	<b>3'077'554</b>
Abtragung Vorschuss (30%) -> Konto 3899		0	0	0	0	0	0	0	0	0	0	0
Check Vorschuss		OK	OK	OK	OK	OK	OK	OK	OK	OK	OK	OK





Finanzplan Spezialfinanzierung

Abwasser

Gemeinde

1. Planjahr

Stand/Datum:

Die grauen Felder sind auszufüllen

Berechnung Nettoschuld/ Nettovermögen Rechnungsjahr:		2023
Kontonummer		Betrag
+ 14002	Grundstücke	0
+ 14032	Tiefbauten	3'078'360
+ 14042	Hochbauten	0
+ 14062	Mobilien VV	0
+ 14072	Anlagen im Bau VV	1'724'973
+ 14092	übrige Sachanlagen	0
+ 14202	Software	0
+ 14272	Immaterielle Anlagen in Realisierung	0
+ 14292	Übrige immaterielle Anlagen	0
+ 14442	Darlehen an öffentlichen Unternehmen	0
+ 14452	Darlehen an private Unternehmen	0
+ 14462	Darlehen an private Unternehmen ohne Erwerbszweck	0
+ 14542	Beteiligungen an öffentlichen Unternehmen	0
+ 14552	Beteiligungen an privaten Unternehmen	0
+ 14562	Beteiligungen an privaten Unternehmen ohne Erwerbszweck	0
+ 14612	Investitionsbeiträge an den Kanton	0
+ 14622	Investitionsbeiträge an Gemeinden und Gemeindeverbände	2'096'763
+ 14642	Investitionsbeiträge an öffentliche Unternehmungen	0
+ 14652	Investitionsbeiträge an private Unternehmungen	0
+ 14662	Investitionsbeiträge an private OoE	0
+ 14672	Investitionsbeiträge an private Haushalte	0
+ 14692	Investitionsbeiträge an Anlagen im Bau	0
-20680.20	Passivierte Investitionsbeiträge vom Bund	0
-20681.20	Passivierte Investitionsbeiträge vom Kanton	0
-20687.20	Passivierte Investitionsbeiträge von privaten Haushalten	941'546
-29002	Verpflichtungen/Vorschüsse/Erneuerungsfonds	4'615'159
<b>Nettoschuld / Nettovermögen</b>		<b>1'343'390</b>
<b>(+ = Nettoschuld / - = Nettovermögen)</b>		

Finanzplan Spezialfinanzierung

Abwasser

Kontogruppe	Bezeichnung	Budget 2024	Prognose 2024	Delta	2025	2026	2027	2028	2029	2030	2031	2032	2033	2034
		<i>Personalaufwand Steigerung in %:</i>												
30	Personalaufwand	0	0		0	0	0	0	0	0	0	0	0	0
		<i>Bemerkung:</i>												
31	Sach- und übriger Betriebsaufwand	83'000	83'000	0%	51'250	51'850	51'850	51'850	51'850	51'850	51'850	51'850	51'850	51'850
		<i>laufender baulicher Unterhalt Steigerung in %:</i>												
	311x.xx Anschaffungen	0	0		0	0	0	0	0	0	0	0	0	0
	3130.xx Dienstleistungen Dritter	500	500	0%	250	250	250	250	250	250	250	250	250	250
	31.32.xx Honorar externe Berater	1'000	1'000	0%	1'000	1'000	1'000	1'000	1'000	1'000	1'000	1'000	1'000	1'000
	3143.xx Unterhalt Tiefbauten	80'900	80'900	0%	49'400	50'000	50'000	50'000	50'000	50'000	50'000	50'000	50'000	50'000
	3158.xx Unterhalt Software	600	600	0%	600	600	600	600	600	600	600	600	600	600
		<i>Bemerkung:</i>												
33	Abschreibungen Verwaltungsvermögen	83'950	83'950	0%	113'050	193'375	197'875	211'175	211'175	211'175	211'175	211'175	211'175	211'175
	Bisherige Abschreibungen	83'950	83'950	0%	113'050	113'050	113'050	113'050	113'050	113'050	113'050	113'050	113'050	113'050
	Neuabschreibungen aus der Investitionsrechnung				0	80'325	84'825	98'125	98'125	98'125	98'125	98'125	98'125	98'125
		<i>Bemerkung:</i>												
		<i>Finanzaufwand Steigerung in %:</i>												
34	Finanzaufwand	1'400	1'400	0%	2'100	2'100	2'100	2'100	2'100	2'100	2'100	2'100	2'100	2'100
		<i>Bemerkung:</i>												
35	Einlagen in Fonds und Spezialfinanzierungen	0	0		0	0	0	0	0	0	0	0	0	0
		<i>Bemerkung:</i>												
36	Transferaufwand	162'500	162'500	0%	162'500	164'042	164'530	165'024	165'523	158'495	159'003	159'517	160'036	131'048
		<i>Transferaufwand Steigerung in %:</i>												
	36 Transferaufwand ohne 366	48'400	48'400	0%	48'400	48'884	49'373	49'867	50'365	50'869	51'378	51'891	52'410	52'934
	366 Abschreibung Investitionsbeiträge	114'100	114'100	0%	114'100	115'158	115'158	115'158	115'158	107'626	107'626	107'626	107'626	78'113
		<i>Bemerkung:</i>												
37	Durchlaufende Beiträge	0	0		0	0	0	0	0	0	0	0	0	0
		<i>Bemerkung:</i>												
38	Ausserordentlicher Aufwand	0	0		0	0	0	0	0	0	0	0	0	0
3899	Abtragung Vorschuss (ist in 38 berücksichtigt)													
		<i>Bemerkung:</i>												
<b>Betrieblicher Aufwand</b>		<b>330'850</b>	<b>330'850</b>	<b>0%</b>	<b>328'900</b>	<b>411'367</b>	<b>416'355</b>	<b>430'149</b>	<b>430'648</b>	<b>423'620</b>	<b>424'128</b>	<b>424'642</b>	<b>425'161</b>	<b>396'173</b>

Finanzplan Spezialfinanzierung

Abwasser

Kontogruppe	Bezeichnung	Budget 2024	Prognose 2024	Delta	2025	2026	2027	2028	2029	2030	2031	2032	2033	2034
40	Fiskalertrag													
<i>Regalien und Konzessionen Steigerung in %:</i>														
41	Regalien und Konzessionen	0	0		0	0	0	0	0	0	0	0	0	0
Bemerkung:														
42	Entgelte	509'450	509'450	0%	513'050	517'753	522'501	459'554	463'718	467'923	472'170	476'457	480'787	485'159
<i>Wasserverkauf Steigerung in %:</i>						1%	1%	1%	1%	1%	1%	1%	1%	1%
A	Anzahl Abonnenten	654	654	0%	656	658	660	662	664	666	668	670	672	674
B	Grundtaxe je Abonnent (inkl. Flächen)	CHF 50.00	CHF 50.00	0%	CHF 50	CHF 50	CHF 50	CHF 50	CHF 50	CHF 50	CHF 50	CHF 50	CHF 50	CHF 50
C	Wasserverkauf m3	130'500	130'500	0%	131'500	132'815	134'143	135'485	136'839	138'208	139'590	140'986	142'396	143'820
D	Ansatz je m3	CHF 3.50	CHF 3.50	0%	CHF 3.50	CHF 3.50	CHF 3.50	CHF 3.00	CHF 3.00	CHF 3.00	CHF 3.00	CHF 3.00	CHF 3.00	CHF 3.00
A*B	Grundtaxen	32'700	32'700	0%	32'800	32'900	33'000	33'100	33'200	33'300	33'400	33'500	33'600	33'700
C*D	Verbrauchsgebühren	456'750	456'750	0%	460'250	464'853	469'501	406'454	410'518	414'623	418'770	422'957	427'187	431'459
	Strassenentwässerungsgebühren	20'000	20'000	0%	20'000	20'000	20'000	20'000	20'000	20'000	20'000	20'000	20'000	20'000
Bemerkung:														
43	Verschiedene Erträge	0	0		0	0	0	0	0	0	0	0	0	0
Bemerkung:														
44	Finanzertrag	0	0		0	0	0	0	0	0	0	0	0	0
Bemerkung:														
45	Entnahmen Fonds/Spezialfinanzierungen	0	0		0	0	0	0	0	0	0	0	0	0
Bemerkung:														
46	Transferertrag	0	0		2'500	5'000	7'500	10'000	12'500	15'000	17'500	20'000	22'500	-3'066
<i>Transferertrag ohne Hydrantenentschädigung Steigerung in %:</i>														
	Ertrag ohne Anschlussgebühren	-70'450	-70'450	0%	-70'450	-70'450	-70'450	-70'450	-70'450	-70'450	-70'450	-70'450	-70'450	-70'450
466	Auflösung Anschlussgebühren	70'450	70'450	0%	72'950	75'450	77'950	80'450	82'950	85'450	87'950	90'450	92'950	67'384
Bemerkung:														
47	Durchlaufende Beiträge	0	0		0	0	0	0	0	0	0	0	0	0
Bemerkung:														
48	Ausserordentlicher Ertrag	0	0		0	0	0	0	0	0	0	0	0	0
Bemerkung:														
<b>Betrieblicher Ertrag</b>		<b>509'450</b>	<b>509'450</b>	<b>0%</b>	<b>515'550</b>	<b>522'753</b>	<b>530'001</b>	<b>469'554</b>	<b>476'218</b>	<b>482'923</b>	<b>489'670</b>	<b>496'457</b>	<b>503'287</b>	<b>482'092</b>

Finanzplan Spezialfinanzierung  
Abwasser

Auswahl Investitionsbeitrag der Gemeinde?	Beschreibung Investition	1 = geplant 2 = beschlossen 3 = im Bau	Verpflichtungskredit	Kreditbetrag <b>Netto</b>	Anlage Kategorie	Definition der Anlagekategorie	Abschreibedauer <b>Kontrolle</b>	In Betriebnahme	Budget 2024	Prognose 2024	Investitionshorizont Planung der Ausgaben über die kommenden Perioden										Bemerkungen				
											2025	2026	2027	2028	2029	2030	2031	2032	2033	2034					
Nein	1.7201.5030.03 WEP (1. Etappe), Projektierung	3	25.06.2007	29'000	10 Orts-, Regionalplanung		10	2024																	
Nein	1.7201.5030.13 Regenbecken Remetschwil	3	21.06.2021	1'460'000	4 Kanal-/Leitungsnetze, Gewässerbauten		50	2024	150'000	150'000	150'000	150'000	150'000	150'000	150'000	150'000	150'000	150'000	150'000	150'000	150'000	150'000			
Nein	1.7201.5030.xx WEP 2 - 4. Prio.	1		1'500'000	3 Strassen, Plätze Friedhof		40	2024																	
Nein	1.7201.5030.12 WEP 1,2, im Hängeler	3	21.06.2021	380'000	3 Strassen, Plätze Friedhof		40	2024																	
Nein	1.7201.5030.14 K415, Oberbauverstärkung innerorts Rohrdorferstrasse	3	21.11.2022	180'000	3 Strassen, Plätze Friedhof		40	2026			120'000	60'000													
Nein	1.7201.5030.15 WEP im Goger, Zopfstrasse	3	20.11.2023	49'000	3 Strassen, Plätze Friedhof		40	2026	24'500	24'500	49'000														
Nein	1.7201.5030.17 Sanierung Hübelgasse inkl. Werkleitungen u. Beleuchtung	2	24.06.2024	9'000	3 Strassen, Plätze Friedhof		40	2026			6'000	3'000													
Nein	1.7201.5290.02 GEP 2	3		620'000	3 Strassen, Plätze Friedhof		40	2027	124'000	124'000	248'000	248'000													
Nein	1.7201.60xx.xx GEP 2, Subventionen	3		-88'000	3 Strassen, Plätze Friedhof		40	2027					-88'000												
Ja	1.7201.5620.05 Abwasserverband Stette, PV Anlage	1		21'150	2b Heizsysteme, Photovoltaikanlagen		20	2025			21'150														
											<b>468'150</b>	<b>524'000</b>	<b>125'000</b>	<b>150'000</b>	<b>150'000</b>	<b>150'000</b>	<b>150'000</b>	<b>150'000</b>	<b>150'000</b>	<b>150'000</b>	<b>150'000</b>				

Investitionsmaßnahmen

Anschlussgebühren

50'000	50'000	50'000	50'000	50'000	50'000	50'000	50'000	50'000	50'000	50'000	50'000	50'000	50'000	50'000	50'000	50'000	50'000	50'000	50'000	50'000	50'000	50'000	50'000	50'000
<b>50'000</b>	<b>50'000</b>	<b>50'000</b>	<b>50'000</b>	<b>50'000</b>	<b>50'000</b>	<b>50'000</b>	<b>50'000</b>	<b>50'000</b>	<b>50'000</b>	<b>50'000</b>	<b>50'000</b>	<b>50'000</b>	<b>50'000</b>	<b>50'000</b>	<b>50'000</b>	<b>50'000</b>	<b>50'000</b>	<b>50'000</b>	<b>50'000</b>	<b>50'000</b>	<b>50'000</b>	<b>50'000</b>	<b>50'000</b>	<b>50'000</b>

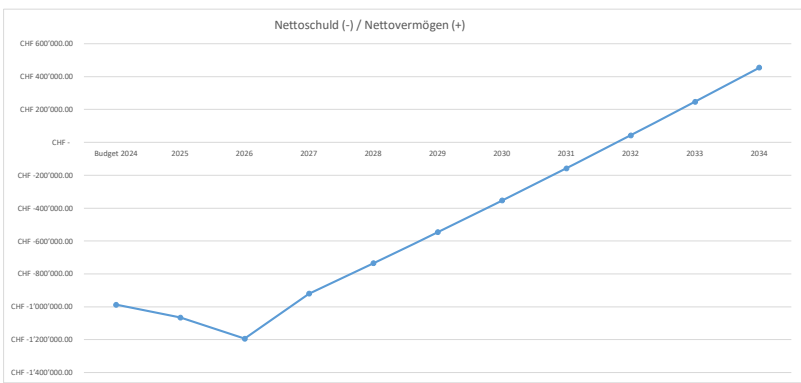
Ergebnis Investitionsrechnung

<b>50'000</b>	<b>50'000</b>	<b>-418'150</b>	<b>-474'000</b>	<b>-75'000</b>	<b>-100'000</b>	<b>-100'000</b>	<b>-100'000</b>	<b>-100'000</b>	<b>-100'000</b>	<b>-100'000</b>	<b>-100'000</b>	<b>-100'000</b>	<b>-100'000</b>	<b>-100'000</b>	<b>-100'000</b>	<b>-100'000</b>	<b>-100'000</b>	<b>-100'000</b>	<b>-100'000</b>	<b>-100'000</b>	<b>-100'000</b>	<b>-100'000</b>	<b>-100'000</b>	<b>-100'000</b>
---------------	---------------	-----------------	-----------------	----------------	-----------------	-----------------	-----------------	-----------------	-----------------	-----------------	-----------------	-----------------	-----------------	-----------------	-----------------	-----------------	-----------------	-----------------	-----------------	-----------------	-----------------	-----------------	-----------------	-----------------

		Budget 2024	Prognose 2024	2025	2026	2027	2028	2029	2030	2031	2032	2033	2034
<b>33</b>	<b>Abschreibungen</b>	<b>83'950</b>	<b>83'950</b>	<b>113'050</b>	<b>189'375</b>	<b>197'675</b>	<b>211'175</b>	<b>211'175</b>	<b>211'175</b>	<b>211'175</b>	<b>211'175</b>	<b>211'175</b>	<b>211'175</b>
	Bisherige Abschreibungen aus Anlagebuchhaltung	83'950	83'950	113'050	113'050	113'050	113'050	113'050	113'050	113'050	113'050	113'050	113'050
	Neuabschreibungen der Investitionen				80'325	84'625	98'125	98'125	98'125	98'125	98'125	98'125	98'125
<b>366</b>	<b>Abschreibungen Investitionsbeiträge</b>	<b>114'100</b>	<b>114'100</b>	<b>114'100</b>	<b>115'158</b>	<b>115'158</b>	<b>115'158</b>	<b>115'158</b>	<b>107'626</b>	<b>107'626</b>	<b>107'626</b>	<b>107'626</b>	<b>78'113</b>
	Bisherige Abschreibungen der Investitionsbeiträge aus Anlagebuchhaltung	114'100	114'100	114'100	114'100	114'100	114'100	114'100	106'568	106'568	106'568	106'568	77'056
	Neuabschreibungen der Investitionsbeiträge				1'058	1'058	1'058	1'058	1'058	1'058	1'058	1'058	1'058
<b>466</b>	<b>Anschlussgebühren</b>	<b>70'450</b>	<b>70'450</b>	<b>72'950</b>	<b>75'450</b>	<b>77'950</b>	<b>80'450</b>	<b>82'950</b>	<b>85'450</b>	<b>87'950</b>	<b>90'450</b>	<b>92'950</b>	<b>67'384</b>
	Bisherige Aufzinsung der Anschlussgebühren aus Anlagebuchhaltung	70'450	70'450	70'450	70'450	70'450	70'450	70'450	70'450	70'450	70'450	70'450	42'384
	Neuaufzinsung der Anschlussgebühren			2'500	5'000	7'500	10'000	12'500	15'000	17'500	20'000	22'500	25'000

Finanzplan Spezialfinanzierung  
Abwasser

	Budget 2024	Prognose 2024	2025	2026	2027	2028	2029	2030	2031	2032	2033	2034
<b>Erfolgsrechnung</b>												
<b>Betrieblicher Aufwand</b>	<b>329'450</b>	<b>329'450</b>	<b>326'800</b>	<b>409'267</b>	<b>414'255</b>	<b>428'049</b>	<b>428'548</b>	<b>421'520</b>	<b>422'008</b>	<b>422'542</b>	<b>423'061</b>	<b>394'073</b>
30 Personalaufwand	0	0	0	0	0	0	0	0	0	0	0	0
31 Sach- und übriger Betriebsaufwand	83'000	83'000	51'250	51'850	51'850	51'850	51'850	51'850	51'850	51'850	51'850	51'850
33 Abschreibungen Verwaltungsvermögen	83'950	83'950	113'050	193'375	197'875	211'175	211'175	211'175	211'175	211'175	211'175	211'175
365 <b>Abschreibung Investitionsbeiträge</b>	<b>114'100</b>	<b>114'100</b>	<b>114'100</b>	<b>115'158</b>	<b>115'158</b>	<b>115'158</b>	<b>115'158</b>	<b>107'626</b>	<b>107'626</b>	<b>107'626</b>	<b>107'626</b>	<b>78'713</b>
35 Einlagen in Fonds und Spezialfinanzierungen	0	0	0	0	0	0	0	0	0	0	0	0
36 Transferaufwand	162'500	162'500	162'500	164'042	164'530	165'024	165'523	158'495	159'003	159'517	160'036	131'048
37 Durchlaufende Beträge	0	0	0	0	0	0	0	0	0	0	0	0
<b>Betrieblicher Ertrag</b>	<b>509'450</b>	<b>509'450</b>	<b>515'550</b>	<b>522'753</b>	<b>530'001</b>	<b>469'554</b>	<b>476'218</b>	<b>482'923</b>	<b>489'670</b>	<b>496'457</b>	<b>503'287</b>	<b>482'082</b>
40 Fiskalertrag	0	0	0	0	0	0	0	0	0	0	0	0
41 Regalien und Konzessionen	0	0	0	0	0	0	0	0	0	0	0	0
42 Entgelte	509'450	509'450	513'050	517'753	522'501	459'554	463'718	467'923	472'170	476'457	480'787	485'159
43 Verschiedene Erträge	0	0	0	0	0	0	0	0	0	0	0	0
45 Entnahmen aus Fonds und Spezialfinanzierungen	0	0	0	0	0	0	0	0	0	0	0	0
46 Transferertrag	0	0	2'500	5'000	7'500	10'000	12'500	15'000	17'500	20'000	22'500	-3'066
465 <b>Auflösung Anschlussgebühren</b>	<b>70'450</b>	<b>70'450</b>	<b>72'950</b>	<b>75'450</b>	<b>77'950</b>	<b>80'450</b>	<b>82'950</b>	<b>85'450</b>	<b>87'950</b>	<b>90'450</b>	<b>92'950</b>	<b>67'384</b>
47 Durchlaufende Beträge	0	0	0	0	0	0	0	0	0	0	0	0
<b>Ergebnis aus betrieblicher Tätigkeit</b>	<b>180'000</b>	<b>180'000</b>	<b>188'750</b>	<b>113'486</b>	<b>115'746</b>	<b>41'505</b>	<b>47'671</b>	<b>61'404</b>	<b>67'641</b>	<b>73'915</b>	<b>80'226</b>	<b>88'020</b>
34 Finanzaufwand	1'400	1'400	2'100	2'100	2'100	2'100	2'100	2'100	2'100	2'100	2'100	2'100
44 Finanzertrag	0	0	0	0	0	0	0	0	0	0	0	0
<b>Ergebnis aus Finanzierung</b>	<b>-1'400</b>	<b>-1'400</b>	<b>-2'100</b>	<b>-2'100</b>	<b>-2'100</b>	<b>-2'100</b>	<b>-2'100</b>	<b>-2'100</b>	<b>-2'100</b>	<b>-2'100</b>	<b>-2'100</b>	<b>-2'100</b>
<b>Operatives Ergebnis</b>	<b>178'600</b>	<b>178'600</b>	<b>186'650</b>	<b>111'386</b>	<b>113'646</b>	<b>39'405</b>	<b>45'571</b>	<b>59'304</b>	<b>65'541</b>	<b>71'815</b>	<b>78'126</b>	<b>85'920</b>
38 Ausserordentlicher Aufwand	0	0	0	0	0	0	0	0	0	0	0	0
48 Ausserordentlicher Ertrag	0	0	0	0	0	0	0	0	0	0	0	0
<b>Ausserordentliches Ergebnis</b>	<b>0</b>	<b>0</b>	<b>0</b>	<b>0</b>	<b>0</b>	<b>0</b>	<b>0</b>	<b>0</b>	<b>0</b>	<b>0</b>	<b>0</b>	<b>0</b>
<b>Gesamtergebnis Erfolgsrechnung</b> (* = Ertragsüberschuss / - = Aufwandüberschuss)	<b>178'600</b>	<b>178'600</b>	<b>186'650</b>	<b>111'386</b>	<b>113'646</b>	<b>39'405</b>	<b>45'571</b>	<b>59'304</b>	<b>65'541</b>	<b>71'815</b>	<b>78'126</b>	<b>85'920</b>
Investitionsausgaben	0	0	468'150	524'000	125'000	150'000	150'000	150'000	150'000	150'000	150'000	150'000
Investitionseinnahmen	50'000	50'000	50'000	50'000	50'000	50'000	50'000	50'000	50'000	50'000	50'000	50'000
<b>Ergebnis Investitionsrechnung</b>	<b>50'000</b>	<b>50'000</b>	<b>-418'150</b>	<b>-474'000</b>	<b>-75'000</b>	<b>-100'000</b>	<b>-100'000</b>	<b>-100'000</b>	<b>-100'000</b>	<b>-100'000</b>	<b>-100'000</b>	<b>-100'000</b>
<b>Selbstfinanzierung</b>	<b>306'200</b>	<b>306'200</b>	<b>340'850</b>	<b>344'469</b>	<b>348'728</b>	<b>285'287</b>	<b>288'953</b>	<b>292'655</b>	<b>296'392</b>	<b>300'166</b>	<b>303'977</b>	<b>307'824</b>
<b>Finanzierungsergebnis</b> (* = Finanzierungüberschuss / - = Finanzierungfehlbetrag)	<b>356'200</b>	<b>356'200</b>	<b>-77'300</b>	<b>-129'532</b>	<b>273'728</b>	<b>185'287</b>	<b>188'953</b>	<b>192'655</b>	<b>196'392</b>	<b>200'166</b>	<b>203'977</b>	<b>207'824</b>
Nettoschuld (+) / Nettovermögen (-) per 01.01.		1'343'330	987'190	1'064'490	1'194'022	920'294	735'007	546'054	353'399	157'007	-43'159	-247'136
<b>Nettoschuld (+) / Nettovermögen (-) per 31.12.</b>		<b>967'190</b>	<b>1'064'490</b>	<b>1'194'022</b>	<b>920'294</b>	<b>735'007</b>	<b>546'054</b>	<b>353'399</b>	<b>157'007</b>	<b>-43'159</b>	<b>-247'136</b>	<b>-454'980</b>
Verpflichtung (+) / Vorschuss (-) per 01.01.		4'615'159	4'793'759	4'980'409	5'091'795	5'205'441	5'244'846	5'290'416	5'349'720	5'415'261	5'487'076	5'565'202
Gesamtergebnis Erfolgsrechnung		178'600	186'650	111'386	113'646	39'405	45'571	59'304	65'541	71'815	78'126	85'920
<b>Verpflichtung (+) / Vorschuss (-) per 31.12.</b>		<b>4'793'759</b>	<b>4'980'409</b>	<b>5'091'795</b>	<b>5'205'441</b>	<b>5'244'846</b>	<b>5'290'416</b>	<b>5'349'720</b>	<b>5'415'261</b>	<b>5'487'076</b>	<b>5'565'202</b>	<b>5'651'122</b>
Abtragung Vorschuss (30%) -> Konto 3899		0	0	0	0	0	0	0	0	0	0	0
Check Vorschuss		OK	OK	OK	OK	OK	OK	OK	OK	OK	OK	OK



Gemeinde

1. Planjahr

Stand/Datum:

Die grauen Felder sind auszufüllen

**Berechnung Nettoschuld/ Nettovermögen Rechnungsjahr: 2023**

Kontonummer	Betrag	
+ 14003	Grundstücke	0
+ 14033	Tiefbauten	0
+ 14043	Hochbauten	0
+ 14063	Mobilien VV	0
+ 14073	Anlagen im Bau VV	0
+ 14093	übrige Sachanlagen	0
+ 14203	Software	0
+ 14273	Immaterielle Anlagen in Realisierung	0
+ 14293	Übrige immaterielle Anlagen	0
+ 14443	Darlehen an öffentlichen Unternehmen	0
+ 14453	Darlehen an private Unternehmen	0
+ 14463	Darlehen an private Unternehmen ohne Erwerbszweck	0
+ 14543	Beteiligungen an öffentlichen Unternehmen	0
+ 14553	Beteiligungen an privaten Unternehmen	0
+ 14563	Beteiligungen an privaten Unternehmen ohne Erwerbszweck	0
+ 14613	Investitionsbeiträge an den Kanton	0
+ 14623	Investitionsbeiträge an Gemeinden und Gemeindeverbände	0
+ 14643	Investitionsbeiträge an öffentliche Unternehmungen	0
+ 14653	Investitionsbeiträge an private Unternehmungen	0
+ 14663	Investitionsbeiträge an private OoE	0
+ 14673	Investitionsbeiträge an private Haushalte	0
+ 14693	Investitionsbeiträge an Anlagen im Bau	0
-20680.30	Passivierte Investitionsbeiträge vom Bund	0
-20681.30	Passivierte Investitionsbeiträge vom Kanton	0
-20687.30	Passivierte Investitionsbeiträge von privaten Haushalten	0
-29003	Verpflichtungen/Vorschüsse/Erneuerungsfonds	240'289

**Nettoschuld / Nettovermögen (+ = Nettoschuld / - = Nettovermögen) -240'289**

## Finanzplan Spezialfinanzierung

## Abfall

Kontogruppe	Bezeichnung	Budget 2024	Prognose 2024	Delta	2025	2026	2027	2028	2029	2030	2031	2032	2033	2034
		<i>Personalaufwand Steigerung in %:</i>			1%	1%	1%	1%	1%	1%	1%	1%	1%	1%
30	Personalaufwand	38'000	38'000	0%	41'500	41'915	42'334	42'757	43'185	43'617	44'053	44'494	44'939	45'388
	<i>Bemerkung:</i>													
31	Sach- und übriger Betriebsaufwand	149'550	149'550	0%	160'700	160'324	160'398	160'473	160'548	160'625	160'702	160'780	160'859	160'939
		<i>Betriebsaufwand ohne Abfuhr Steigerung in %:</i>			1%	1%	1%	1%	1%	1%	1%	1%	1%	1%
	Betriebsaufwand (ohne Abfuhr)	7'350	7'350	0%	7'350	7'424	7'498	7'573	7'648	7'725	7'802	7'880	7'959	8'039
	Kehrrichtabfuhr / -verbrennung	70'000	70'000	0%	70'000	70'000	70'000	70'000	70'000	70'000	70'000	70'000	70'000	70'000
	Grünabfuhr / -verwertung	60'000	60'000	0%	65'000	65'000	65'000	65'000	65'000	65'000	65'000	65'000	65'000	65'000
	Glas Recycling	5'500	5'500	0%	5'500	5'500	5'500	5'500	5'500	5'500	5'500	5'500	5'500	5'500
	übrige Abfallarten	4'200	4'200	0%	9'900	9'900	9'900	9'900	9'900	9'900	9'900	9'900	9'900	9'900
	Sonderentsorgungstag	2'500	2'500	0%	2'500	2'500	2'500	2'500	2'500	2'500	2'500	2'500	2'500	2'500
	Summe Aufwand Abfuhr	142'200	142'200	0%	152'900	152'900	152'900	152'900	152'900	152'900	152'900	152'900	152'900	152'900
	<i>Bemerkung:</i>													
33	Abschreibungen Verwaltungsvermögen	0	0		0	0	0	6'667	6'667	6'667	6'667	6'667	6'667	6'667
	Bisherige Abschreibungen	0	0		0	0	0	0	0	0	0	0	0	0
	Neuabschreibungen aus der Investitionsrechnung				0	0	0	6'667	6'667	6'667	6'667	6'667	6'667	6'667
	<i>Bemerkung:</i>													
		<i>Finanzaufwand Steigerung in %:</i>												
34	Finanzaufwand	0	0		0	0	0	0	0	0	0	0	0	0
	<i>Bemerkung:</i>													
35	Einlagen in Fonds und Spezialfinanzierungen	0	0		0	0	0	0	0	0	0	0	0	0
	<i>Bemerkung:</i>													
36	Transferaufwand	22'920	22'920	0%	18'420	18'604	18'790	18'978	19'168	19'360	19'553	19'749	19'946	20'146
		<i>Transferaufwand Steigerung in %:</i>				1%	1%	1%	1%	1%	1%	1%	1%	1%
	36 Transferaufwand ohne 366	22'920	22'920	0%	18'420	18'604	18'790	18'978	19'168	19'360	19'553	19'749	19'946	20'146
	366 Abschreibung Investitionsbeiträge	0	0		0	0	0	0	0	0	0	0	0	0
	<i>Bemerkung:</i>													
37	Durchlaufende Beiträge	0	0		0	0	0	0	0	0	0	0	0	0
	<i>Bemerkung:</i>													
38	Ausserordentlicher Aufwand	0	0		0	0	0	0	0	0	0	0	0	0
3899	Abtragung Vorschuss (ist in 38 berücksichtigt)	0	0		0	0	0	0	0	0	0	0	0	0
	<i>Bemerkung:</i>													
	<b>Betrieblicher Aufwand</b>	<b>210'470</b>	<b>210'470</b>	<b>0%</b>	<b>220'620</b>	<b>220'843</b>	<b>221'522</b>	<b>228'875</b>	<b>229'568</b>	<b>230'268</b>	<b>230'975</b>	<b>231'689</b>	<b>232'410</b>	<b>233'139</b>

Finanzplan Spezialfinanzierung

Abfall

Kontogruppe	Bezeichnung	Budget 2024	Prognose 2024	Delta	2025	2026	2027	2028	2029	2030	2031	2032	2033	2034
<b>40</b>	<b>Fiskalertrag</b>													
	<i>Regalien und Konzessionen Steigerung in %:</i>				<b>1%</b>									
<b>41</b>	<b>Regalien und Konzessionen</b>	<b>0</b>	<b>0</b>		<b>0</b>	<b>0</b>	<b>0</b>	<b>0</b>	<b>0</b>	<b>0</b>	<b>0</b>	<b>0</b>	<b>0</b>	<b>0</b>
	Bemerkung:													
<b>42</b>	<b>Entgelte</b>	<b>184'500</b>	<b>184'500</b>	<b>0%</b>	<b>184'616</b>	<b>184'663</b>	<b>184'755</b>	<b>184'848</b>	<b>184'940</b>	<b>185'033</b>	<b>185'125</b>	<b>185'218</b>	<b>185'310</b>	<b>185'403</b>
	<i>Entgelte ohne Abfallgebühren Steigerung in %:</i>				<b>1%</b>									
	Übrige Entgelte ohne Abfallgebühren	0	0		0	0	0	0	0	0	0	0	0	0
A	Anzahl Haushalte				889	890	892	894	896	898	900	902	904	906
B	Haushalt-Grundgebühr				CHF 46.25	CHF 46.25	CHF 46.25	CHF 46.25	CHF 46.25	CHF 46.25	CHF 46.25	CHF 46.25	CHF 46.25	CHF 46.25
C	Sackgebühren 17L, 35L, 60L, 110L				CHF 60'000.00	CHF 60'000.00	CHF 60'000.00	CHF 60'000.00	CHF 60'000.00	CHF 60'000.00	CHF 60'000.00	CHF 60'000.00	CHF 60'000.00	CHF 60'000.00
I	Grüngut 50L, 140L, 240L				CHF 55'000.00	CHF 55'000.00	CHF 55'000.00	CHF 55'000.00	CHF 55'000.00	CHF 55'000.00	CHF 55'000.00	CHF 55'000.00	CHF 55'000.00	CHF 55'000.00
J	Sperrgutmarken				CHF 1'000.00	CHF 1'000.00	CHF 1'000.00	CHF 1'000.00	CHF 1'000.00	CHF 1'000.00	CHF 1'000.00	CHF 1'000.00	CHF 1'000.00	CHF 1'000.00
K	Containerplomben				CHF 15'000.00	CHF 15'000.00	CHF 15'000.00	CHF 15'000.00	CHF 15'000.00	CHF 15'000.00	CHF 15'000.00	CHF 15'000.00	CHF 15'000.00	CHF 15'000.00
A*B	Grundgebühren	41'000	41'000	0%	41'116	41'163	41'255	41'348	41'440	41'533	41'625	41'718	41'810	41'903
C	Sackgebühren	60'000	60'000	0%	60'000	60'000	60'000	60'000	60'000	60'000	60'000	60'000	60'000	60'000
I+J+K	Gebühren- und Containermarken	71'000	71'000	0%	71'000	71'000	71'000	71'000	71'000	71'000	71'000	71'000	71'000	71'000
	Übrige Gebührenerträge	12'500	12'500	0%	12'500	12'500	12'500	12'500	12'500	12'500	12'500	12'500	12'500	12'500
	Bemerkung:													
<b>43</b>	<b>Verschiedene Erträge</b>	<b>0</b>	<b>0</b>		<b>0</b>	<b>0</b>	<b>0</b>	<b>0</b>	<b>0</b>	<b>0</b>	<b>0</b>	<b>0</b>	<b>0</b>	<b>0</b>
	Bemerkung:													
<b>44</b>	<b>Finanzertrag</b>	<b>450</b>	<b>450</b>	<b>0%</b>	<b>450</b>	<b>450</b>	<b>450</b>	<b>450</b>	<b>450</b>	<b>450</b>	<b>450</b>	<b>450</b>	<b>450</b>	<b>450</b>
	Bemerkung:													
<b>45</b>	<b>Entnahmen Fonds/Spezialfinanzierungen</b>	<b>0</b>	<b>0</b>		<b>0</b>	<b>0</b>	<b>0</b>	<b>0</b>	<b>0</b>	<b>0</b>	<b>0</b>	<b>0</b>	<b>0</b>	<b>0</b>
	Bemerkung:													
<b>46</b>	<b>Transferertrag</b>	<b>9'000</b>	<b>9'000</b>	<b>0%</b>	<b>9'000</b>	<b>9'000</b>	<b>9'000</b>	<b>9'000</b>	<b>9'000</b>	<b>9'000</b>	<b>9'000</b>	<b>9'000</b>	<b>9'000</b>	<b>9'000</b>
	<i>Beiträge/ Entschädigungen von Gemeinden Steigerung in %:</i>													
	Beiträge/ Entschädigungen von Gemeinden	9'000	9'000	0%	9'000	9'000	9'000	9'000	9'000	9'000	9'000	9'000	9'000	9'000
	Übriger Transferertrag	0	0		0	0	0	0	0	0	0	0	0	0
	Bemerkung:													
<b>47</b>	<b>Durchlaufende Beiträge</b>	<b>0</b>	<b>0</b>		<b>0</b>	<b>0</b>	<b>0</b>	<b>0</b>	<b>0</b>	<b>0</b>	<b>0</b>	<b>0</b>	<b>0</b>	<b>0</b>
	Bemerkung:													
<b>48</b>	<b>Ausserordentlicher Ertrag</b>	<b>0</b>	<b>0</b>		<b>0</b>	<b>0</b>	<b>0</b>	<b>0</b>	<b>0</b>	<b>0</b>	<b>0</b>	<b>0</b>	<b>0</b>	<b>0</b>
	Bemerkung:													
	<b>Betrieblicher Ertrag</b>	<b>193'950</b>	<b>193'950</b>	<b>0%</b>	<b>194'066</b>	<b>194'113</b>	<b>194'205</b>	<b>194'298</b>	<b>194'390</b>	<b>194'483</b>	<b>194'575</b>	<b>194'668</b>	<b>194'760</b>	<b>194'853</b>





Finanzplan Spezialfinanzierung

Abfall

	Budget 2024	Prognose 2024	2025	2026	2027	2028	2029	2030	2031	2032	2033	2034
<b>Erfolgsrechnung</b>												
<b>Betrieblicher Aufwand</b>	<b>210'470</b>	<b>210'470</b>	<b>220'620</b>	<b>220'843</b>	<b>221'522</b>	<b>228'875</b>	<b>229'568</b>	<b>230'268</b>	<b>230'975</b>	<b>231'689</b>	<b>232'410</b>	<b>233'139</b>
30 Personalaufwand	38'000	38'000	41'500	41'915	42'334	42'757	43'185	43'617	44'053	44'494	44'939	45'388
31 Sach- und übriger Betriebsaufwand	149'550	149'550	160'700	160'324	160'398	160'473	160'548	160'625	160'702	160'780	160'859	160'939
33 Abschreibungen Verwaltungsvermögen	0	0	0	0	0	6'667	6'667	6'667	6'667	6'667	6'667	6'667
365 <i>Abschreibung Investitionsbeiträge</i>	0	0	0	0	0	0	0	0	0	0	0	0
35 Einlagen in Fonds und Spezialfinanzierungen	0	0	0	0	0	0	0	0	0	0	0	0
36 Transferaufwand	22'920	22'920	18'420	18'604	18'790	18'978	19'168	19'360	19'553	19'749	19'946	20'146
37 Durchlaufende Beträge	0	0	0	0	0	0	0	0	0	0	0	0
<b>Betrieblicher Ertrag</b>	<b>193'500</b>	<b>193'500</b>	<b>193'616</b>	<b>193'663</b>	<b>193'755</b>	<b>193'848</b>	<b>193'940</b>	<b>194'033</b>	<b>194'125</b>	<b>194'218</b>	<b>194'310</b>	<b>194'403</b>
40 Fiskalertrag												
41 Regalien und Konzessionen	0	0	0	0	0	0	0	0	0	0	0	0
42 Entgelte	184'500	184'500	184'616	184'663	184'755	184'848	184'940	185'033	185'125	185'218	185'310	185'403
43 Verschiedene Erträge	0	0	0	0	0	0	0	0	0	0	0	0
45 Entnahmen aus Fonds und Spezialfinanzierungen	0	0	0	0	0	0	0	0	0	0	0	0
46 Transferertrag	9'000	9'000	9'000	9'000	9'000	9'000	9'000	9'000	9'000	9'000	9'000	9'000
465 <i>Auflösung Anschlussgebühren</i>	0	0	0	0	0	0	0	0	0	0	0	0
47 Durchlaufende Beträge	0	0	0	0	0	0	0	0	0	0	0	0
<b>Ergebnis aus betrieblicher Tätigkeit</b>	<b>-16'970</b>	<b>-16'970</b>	<b>-27'004</b>	<b>-27'180</b>	<b>-27'767</b>	<b>-35'028</b>	<b>-35'628</b>	<b>-36'236</b>	<b>-36'850</b>	<b>-37'472</b>	<b>-38'100</b>	<b>-38'736</b>
34 Finanzaufwand	0	0	0	0	0	0	0	0	0	0	0	0
44 Finanzertrag	450	450	450	450	450	450	450	450	450	450	450	450
<b>Ergebnis aus Finanzierung</b>	<b>450</b>	<b>450</b>	<b>450</b>	<b>450</b>	<b>450</b>	<b>450</b>	<b>450</b>	<b>450</b>	<b>450</b>	<b>450</b>	<b>450</b>	<b>450</b>
<b>Operatives Ergebnis</b>	<b>-16'520</b>	<b>-16'520</b>	<b>-26'554</b>	<b>-26'730</b>	<b>-27'317</b>	<b>-34'578</b>	<b>-35'178</b>	<b>-35'786</b>	<b>-36'400</b>	<b>-37'022</b>	<b>-37'650</b>	<b>-38'286</b>
38 Ausserordentlicher Aufwand	0	0	0	0	0	0	0	0	0	0	0	0
48 Ausserordentlicher Ertrag	0	0	0	0	0	0	0	0	0	0	0	0
<b>Ausserordentliches Ergebnis</b>	<b>0</b>	<b>0</b>	<b>0</b>	<b>0</b>	<b>0</b>	<b>0</b>	<b>0</b>	<b>0</b>	<b>0</b>	<b>0</b>	<b>0</b>	<b>0</b>
<b>Gesamtergebnis Erfolgsrechnung</b> (* = Ertragsüberschuss / - = Aufwandsüberschuss)	<b>-16'520</b>	<b>-16'520</b>	<b>-26'554</b>	<b>-26'730</b>	<b>-27'317</b>	<b>-34'578</b>	<b>-35'178</b>	<b>-35'786</b>	<b>-36'400</b>	<b>-37'022</b>	<b>-37'650</b>	<b>-38'286</b>
Investitionsausgaben	0	0	0	0	200'000	0	0	0	0	0	0	0
Investitionseinnahmen	0	0	0	0	-200'000	0	0	0	0	0	0	0
<b>Ergebnis Investitionsrechnung</b>	<b>0</b>	<b>0</b>	<b>0</b>	<b>0</b>	<b>-200'000</b>	<b>0</b>	<b>0</b>	<b>0</b>	<b>0</b>	<b>0</b>	<b>0</b>	<b>0</b>
<b>Selbstfinanzierung</b>	<b>-16'520</b>	<b>-16'520</b>	<b>-26'554</b>	<b>-26'730</b>	<b>-27'317</b>	<b>-27'911</b>	<b>-28'511</b>	<b>-29'119</b>	<b>-29'733</b>	<b>-30'355</b>	<b>-30'984</b>	<b>-31'620</b>
<b>Finanzierungsergebnis</b> (* = Finanzierungüberschuss / - = Finanzierungsgehlbetrag)	<b>-16'520</b>	<b>-16'520</b>	<b>-26'554</b>	<b>-26'730</b>	<b>-27'317</b>	<b>-27'911</b>	<b>-28'511</b>	<b>-29'119</b>	<b>-29'733</b>	<b>-30'355</b>	<b>-30'984</b>	<b>-31'620</b>
Nettoschuld (+) / Nettovermögen (-) per 01.01.		-240'289	-223'769	-197'215	-170'485	56'832	84'743	113'254	142'373	172'107	202'462	233'446
<b>Nettoschuld (+) / Nettovermögen (-) per 31.12.</b>		<b>-223'769</b>	<b>-197'215</b>	<b>-170'485</b>	<b>56'832</b>	<b>84'743</b>	<b>113'254</b>	<b>142'373</b>	<b>172'107</b>	<b>202'462</b>	<b>233'446</b>	<b>265'065</b>
Verpflichtung (+) / Vorschuss (-) per 01.01.		240'289	223'769	197'215	170'485	143'168	108'590	73'412	37'627	1'226	-35'795	-73'446
Gesamtergebnis Erfolgsrechnung		-16'520	-26'554	-26'730	-27'317	-34'578	-35'178	-35'786	-36'400	-37'022	-37'650	-38'286
<b>Verpflichtung (+) / Vorschuss (-) per 31.12.</b>		<b>223'769</b>	<b>197'215</b>	<b>170'485</b>	<b>143'168</b>	<b>108'590</b>	<b>73'412</b>	<b>37'627</b>	<b>1'226</b>	<b>-35'795</b>	<b>-73'446</b>	<b>-111'732</b>
Abtragung Vorschuss (30%) -> Konto 3899		0	0	0	0	0	0	0	0	0	0	0
Check Vorschuss		OK	OK	OK	OK	OK	OK	OK	OK	OK	NOK	NOK

